



6/2	ALPHA – kiselosztó ^{NEW}
6/2	Falba süllyeszthető és falon kívüli kivitel
6/3	Tartozékok, köztes keretek
6/6	ALPHA 160 - DIN fali elosztók
6/6	8GK1 komplett szekrények, moduláris beépítőkészlettel
6/7	8GK1 szekrények
6/8	ALPHA 400 - DIN elosztószekrények
6/9	8GK1, IP43 falon kívüli elosztók
6/11	8GK1, IP55 falon kívüli elosztók
6/12	8GK1, IP31 süllyesztett elosztók
6/13	8GK4 gyorszerelő alkatrészcsomagok moduláris készülékekhez
6/16	Tartóelemek
6/17	Beépítőkészlet üres szekrényekhez
6/24	Tartozékok
6/27	ALPHA FIX sorozatkapcsok
6/27	Átmenő-/PE-/PEN-kapcsok
6/28	8WA és 8WH sorozatkapcsok
6/28	Tartozékok
6/31	SIVACON 8PS: BD01 (40 A ... 160 A) tokozott sín rendszerek
6/31	Általános adatok
6/32	Sínelemek
	Megtáplálások
6/33	Leágazó egységek
6/35	Irányváltó elemek
6/36	SIVACON 8PS: BD02 (160 A ... 400 A) tokozott sín rendszerek
6/36	Általános adatok
6/37	Acéllemez borítású tokozotsín
	Alumínium kivitelben
6/38	Megtápláló elemek
6/39	Leágazó egységek
6/40	Kiegészítő tartozékok, rögzítőbilincsek

Elosztórendszerek és sorozatkapcsok






ALPHA kiselosztók - SIMBOX XL

Falba süllyeszthető és falon kívüli

Áttekintés

- DIN VDE 0603 szerinti
- Védettség IP30
- 2-es érintésvédelmi osztály (kettős védőszigetelés)
- nagyvonalúan méretezett kábelezési tér
- zárható fedelek

Rendelési adatok

Kivitel	Külső méretek M x Sz	Belső méretek M x Sz x V mm	Sor x MSZ ¹⁾	Cikkszám	ÁE (DB, K, M)	EÁ* / CSE
SIMBOX XL						
<i>Falba süllyeszthető</i>						
	1-soros	400 x 365	393 x 359 x 88	1 x 12	8GB5012-1KM	1 1 db
	2-soros	525 x 365	518 x 359 x 88	2 x 12	8GB5024-1KM	1 1 db
	3-soros	650 x 365	643 x 359 x 88	3 x 12	8GB5036-1KM	1 1 db
	4-soros	775 x 365	768 x 359 x 88	4 x 12	8GB5048-1KM	1 1 db
<i>Gipszkarton falba süllyeszthető</i>						
	1-soros	400 x 365	393 x 359 x 88	1 x 12	8GB5012-4KM	1 1 db
	2-soros	525 x 365	518 x 359 x 88	2 x 12	8GB5024-4KM	1 1 db
	3-soros	650 x 365	643 x 359 x 88	3 x 12	8GB5036-4KM	1 1 db
	4-soros	775 x 365	768 x 359 x 88	4 x 12	8GB5048-4KM	1 1 db
<i>Falon kívüli (ajtó nélkül)</i>						
	1-soros		250 x 305 x 99	1 x 12	8GB5012-0KM	1 1 db
	2-soros		375 x 305 x 99	2 x 12	8GB5024-0KM	1 1 db
	3-soros		515 x 305 x 99	3 x 12	8GB5036-0KM	1 1 db
	4-soros		640 x 305 x 99	4 x 12	8GB5048-0KM	1 1 db
<i>Fém ajtó, fehér</i>						
	1-soros				8GB5001-5KM	1 1 db
	2-soros				8GB5002-5KM	1 1 db
	3-soros				8GB5003-5KM	1 1 db
	4-soros				8GB5004-5KM	1 1 db
<i>Műanyag ajtó</i>						
	1-soros	fehér			8GB5001-5KM01	1 1 db
	1-soros	szürke, átlátszó			8GB5001-5KM02	1 1 db
	2-soros	fehér			8GB5002-5KM01	1 1 db
	2-soros	szürke, átlátszó			8GB5002-5KM02	1 1 db
	3-soros	fehér			8GB5003-5KM01	1 1 db
	3-soros	szürke, átlátszó			8GB5003-5KM02	1 1 db
	4-soros	fehér			8GB5004-5KM01	1 1 db
	4-soros	szürke, átlátszó			8GB5004-5KM02	1 1 db

¹⁾ MSZ: Modul szélesség. 1 MSZ= 18 mm

Rendelési adatok

Kivitel

Cikkszám

ÁE (DB,
K, M) EÁ* /
CSE

Sorkapcsok és tartozékok



FI-kapocs

N = 3 x 16 mm² és 2 x 10 mm²

8GB5005-5KM

1 1 db




Ajtózár készlet

falba süllyeszthető kivitelhez alkalmazható

8GB5006-5KM

1 1 db



Süllyesztő szett

tartalmazza a fali markolatokat és horgonyokat

8GB5013-5KM

1 1 db



N-PE-kapocs, csavaros technika

N = 3 x 16 mm² és 14 x 10 mm²,
PE = 3 x 16 mm² és 14 x 10 mm²

8GB5008-5KM

1 1 db



N-kapocs, csavaros technika

N = 6 x 16 mm² és 28 x 10 mm²

8GB5010-5KM

1 1 db



PE-kapocs, csavaros technika

PE = 6 x 16 mm² és 28 x 10 mm²

8GB5011-5KM

1 1 db



N-N-kapocs, csavaros technika

N1 = 3 x 16 mm² és 14 x 10 mm²
N2 = 3 x 16 mm² és 14 x 10 mm²

8GB5015-5KM

1 1 db



N-PE-kapocs, körmös technika

N = 3 x 25 mm² és 14 x 4 mm²
PE = 3 x 25 mm² és 14 x 4 mm²

8GB5016-5KM

1 1 db



N-N-kapocs, körmös technika

N1 = 3 x 25 mm² és 14 x 4 mm²
N2 = 3 x 25 mm² és 14 x 4 mm²

8GB5017-5KM

1 1 db



N-kapocs, körmös technika

N = 6 x 25 mm² és 28 x 4 mm²

8GB5020-5KM

1 1 db



PE-kapocs, körmös technika

PE = 6 x 25 mm² és 28 x 4 mm²

8GB5021-5KM

1 1 db

Elosztórendszerek és sorozatkapcsok

ALPHA kiselosztók - SIMBOX XL

Sorkapcsok és tartozékok

Kivitel	Cikkszám	ÁE (DB, K, M)	EÁ* / CSE
---------	----------	---------------	-----------

Tartozékok ALPHA kiselosztókhoz

Vakborítás



Belső szerelőkerettel 14 TE,
RAL 9010 fehér

Belső szerelőkerettel 14 TE,
szürke

8GB4683

1 1 db

8GB4671

1 1 db

Áttekintés

- IEC 60439-3 szabvány szerint
- IP65 védettség
- Kültéri alkalmazáshoz (-20 °C-tól +60 °C-ig)
- 2-es érintésvédelmi osztály (kettősszigetelés)
- UV-álló
- kalapsín távolság 150 mm, 35 mm x 7,5 mm-es kalapsínek a DIN EN 60715 szerint
- átlátszó ajtók
- RAL 7035 világosszürke

Rendelési adatok

Kivitel			Cikkszám	ÁE (DB, K, M)	EÁ* / CSE	
típus	Külső méretek M x Sz x V	Sor x MSZ ¹⁾				
Falon kívüli elosztók						
	<ul style="list-style-type: none"> • N/PE-kapocsléc nélkül • 70 mm-es beépítési mélységű készülékekhez 					
	1-soros	210 x 143 x 100	1 x 4	8GB1371-0	1	1 db
		210 x 215 x 100	1 x 8	8GB1371-1	1	1 db
		260 x 298 x 140	1 x 12	8GB1371-2	1	1 db
	2-soros	285 x 410 x 140	1 x 18	8GB1371-3	1	1 db
		420 x 298 x 140	2 x 12	8GB1372-2	1	1 db
		463 x 410 x 140	2 x 18	8GB1372-3	1	1 db
	3-soros	655 x 410 x 140	3 x 18	8GB1373-3	1	1 db
	4-soros	878 x 410 x 160	4 x 18	8GB1374-3	1	1 db


¹⁾MSZ: modul szélesség

Tartozékok

Áttekintés

- IEC 60439-3 szabvány szerint
- IP65 védettség
- Kültéri alkalmazáshoz (-20 °C-tól +60 °C-ig)
- 2-es érintésvédelmi osztály (kettősszigetelés)
- UV-álló
- kalapsín távolság 150 mm, 35 mm x 7,5 mm-es kalapsínek a DIN EN 60715 szerint
- átlátszó ajtók
- RAL 7035 világosszürke

Rendelési adatok

Kivitel			Cikkszám	ÁE (DB, K, M)	EÁ* / CSE
típus	Külső méretek M x Sz x V	Sor x MSZ ¹⁾			
STABIT és SIMBOX tartozékok					
Tartozékok					
	N/PE kapocsléc, 8 MSZ ¹⁾				
	N/PE kapocsléc, 12 MSZ ¹⁾ süllyesztett és falon kívüli, 18 MSZ ¹⁾ falon kívüli				
	N/PE kapocsléc, 18 MSZ ¹⁾ süllyesztett kivitelhez				
	Biztonsági zár				
				8GB2052-0	1
			8GB2052-1	1	1 db
			8GB2052-2	1	1 db
			8GB2055-0	1	1 db

¹⁾MSZ: modul szélesség

Elosztórendszerek és sorozatkapcsok

ALPHA 160 - DIN fali elosztók











8GK1 részlegesen előszerelt szekrények
Tartozékok

Áttekintés

Falon kívüli és falbasüllyeszthető elosztók gyorszerelő alkatrészcsomaggal (SMB)

- 140 mm-es szekrénymélység
- 2-es érintésvédelmi osztály (védőszigetelés)
- Kalapsín sortávolság 125 mm, N-/PE-sín mezőnként
- RAL 9016 (fehér)
- falon kívüli elosztó: IP43 védelem
- Ház kompletten, ajtóval¹⁾ és fordítókkal, amely egyéb zárrendszerekre cserélhető
- két 2-részből álló kábelbevezető mezőszélességenként fent és lent

Rendelési adatok

Szekrény (Belső/külső méretek)	Sor / MSZ	Cikkszám	ÁE (DB, K, M)	EÁ* / CSE			
					magasság mm	szélesség mm	
Falon kívüli elosztók moduláris sorba építhető készülékekhez							
	750 / 800	250 / 300		5 / 60	8GK1052-3KK11	1	1 db
		500 / 550		10 / 120	8GK1052-3KK21	1	1 db
		750 / 800		15 / 180 ¹⁾	8GK1052-3KK31	1	1 db
		1000 / 1050		20 / 240 ¹⁾	8GK1052-3KK41	1	1 db
	900 / 950	250 / 300		6 / 72	8GK1052-4KK11	1	1 db
		500 / 550		12 / 144	8GK1052-4KK21	1	1 db
		750 / 800		18 / 216 ¹⁾	8GK1052-4KK31	1	1 db
		1000 / 1050		24 / 288 ¹⁾	8GK1052-4KK41	1	1 db

¹⁾ 750 mm / 800 mm-nél nagyobb szekrény szélesség esetén kétszárnyú ajtóval szállítjuk.

Elosztórendszerek és sorozatkapcsok

ALPHA 160 - DIN fali elosztók











8GK1 részlegesen előszerelt üres szekrények

Áttekintés

Falon kívüli elosztók

- 210 mm-es szekrénymélység
- 1-es érintésvédelmi osztály (földelővezeték csatlakozás) és 2-es érintésvédelmi osztály (kettőszigetelés)
- IP43 védetség
- RAL 9016 (fehér)
- Ház előszerelt ajtóval¹⁾ és forgatókkal, amely egyéb zárórendszerekre cserélhető
- Kábelbevezetés
 - IP43 védetségű fokozat esetén: alul egy készlet 1-részből álló kábelbevezetés, felül egy készlet 2-részből álló kábelbevezetés mezőszélességenként

Rendelési adatok

Szekrény (Belső/külső méretek)	Védetség	Cikkszám	ÁE (DB, EÁ* / K, M) / CSE				
			magasság mm	szélesség mm			
Falon kívüli elosztó 1-es érintésvédelmi osztály							
	600/650	500/550		IP43	8GK1122-2KK22	1	1 db
		750/800 ¹⁾		IP43	8GK1122-2KK32	1	1 db
		1000/1050 ¹⁾		IP43	8GK1122-2KK42	1	1 db
		1250/1300 ¹⁾		IP43	8GK1122-2KK52	1	1 db
900/950	500/550		IP43	8GK1122-4KK22	1	1 db	
	750/800		IP43	8GK1122-4KK32	1	1 db	
	1000/1050		IP43	8GK1122-4KK42	1	1 db	
	1250/1300		IP43	8GK1122-4KK52	1	1 db	
1050/1100	500/550		IP43	8GK1122-5KK22	1	1 db	
	750/800 ¹⁾		IP43	8GK1122-5KK32	1	1 db	
	1000/1050 ¹⁾		IP43	8GK1122-5KK42	1	1 db	
	1250/1300 ¹⁾		IP43	8GK1122-5KK52	1	1 db	

¹⁾ 750 mm / 800 mm-nél nagyobb szekrény szélesség esetén kétszárnyú ajtóval szállítjuk.

Leírás	Cikkszám	ÁE (DB, EÁ* / K, M) / CSE
Tartozékok		
Kapcsolási rajz tartó		
 DIN A 4, átlátszó fedél	8GK9910-0KK23	1 20 db
DIN A 4, műanyag, 30 mm-es mélység	8GD9132	1 1 db
Modulhelytakaró sáv	8GK9910-0KK00	1 10 db
 RAL 7035 (világosszürke)		
12 MSZ-hez (1 MSZ = 18 mm)		

Elosztórendszerek és sorozatkapcsok

ALPHA 400 elosztók

Bevezetés

Technikai adatok

Tűlfeszültség védelmi osztály	III
Mért maximális lökőfeszültség U_{imp} kV-ban	6
Levegő és átkötési szilárdság	DIN VDE 0110
Névleges szigetelő feszültség U_i V-ban	690 V
Névleges megengedett tápfeszültség U_e AC/DC V-ban	690 V
Névleges megengedett feszültség U_n (AC 40 Hz ... 60 Hz) V-ban	690 V beépített készülékekhez
Névleges megengedett áram A-ben	400-ig
Zárlati áramkorlátozó képesség max. I_{pk} in kA	76-ig (3-pólusú) ²⁾
Rövid idejű zárlati áram I_{cw} kA-ben	34, áramkorlátozó képesség időben 1 s
Védelmi osztály	1-es védelmi osztály (védővezeték csatlakozás) 2-es védelmi osztály (kettős szigetelés)
Beköthető vezetékek száma a gyűjtősínen	4/5
Védettség DIN EN 60529 szerint	falon kívüli: IP43 ajtóval, IP55 ajtóval süllyesztett: IP31 ajtóval és integrált borító kerettel
Kalapsíntartó kalapsínen mm-ben	125/150
Modulszélesség (MSZ)	18 mm, 12 MSZ + 1 MSZ bővíthető
Szennyeződési faktor	3
Üzemi hőmérséklet °C-ban	35 (24-h-középtérték)
Relatív páratartalom in %	50, 40 °C-on
Vonatkozó szabványok	DIN EN 60439-1/3 (VDE 0660 MSZII 500/504), DIN VDE 0603-1
Külső burkolat	acéllemez
Szabvány szerinti beépítési méret	DIN 43870
Felületkezelés	Elektronikusan galvanizált és porfestett
szín	
• burkolat ¹⁾	RAL 9016 (fehér)
• fedelek	RAL 7035 (világosszürke)
zárás	fordítókarral, kérésre más zárrendszerrel is kiváltható
Csomagolás	sérülésmentes, környezetbarát

¹⁾ További RAL-színek kérésre.

²⁾ gyűjtősíntartóállvány 250 mm, Cu-gyűjtősín 30 mm × 10 mm.

Szekrény méretek

Falon kívüli kivitel (Külső méretek)		Süllyesztett integrált borító kerettel (Külső méretek)		Belső méret süllyesztetthez	
mélység 210 mm		mélység 210 mm		mélység 215 mm	
magasság	szélesség	magasság	szélesség	magasság	szélesség
mm	mm	mm	mm	mm	mm
800	550 800	858	608 858	860	610 860
950	550 800	1008	608 858	1010	610 860
1250	550 800	1308	608 858	1310	610 860
1400	550 800	1458	608 858	1460	610 860

Elosztórendszerek és sorozatkapcsok





















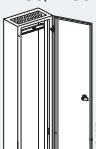









ALPHA 400 elosztók

8GK1, IP43 falon kívüli elosztók

Áttekintés

- Szállítási formák:
 - Flat Pack (szekrény elemek sajátkezü összeszereléshez)
 - előszerelt üres szekrény
 - gyorszerelő alkatrészcsoomaggal (SMB) közvetlen a plat-formra szerelhető
- szekrénymélység 210 mm
- Védettség IP43
- 1-es védelmi osztály (védővezető csatlakozási lehetőség) vagy 2-es védelmi osztály (kettős szigetelés)
- szín RAL 9016 (fehér)
- Ház ajtóval és fordítókarral, amely egyéb zárórendszerekre is cserélhető. 750 mm/800 mm szekrény szélességtől kétszárnyas ajtóval szállítjuk.
- Megtáplálás: alul egy 1-részből álló kábelbevezetés, Felül 2-részből álló kábelbevezetés mező szélességként.

Rendelési adatok

Belső-/Külső méretek		Mező szélesség	Falon kívüli kivitel, IP43		1-es védelmi osztály		2-es védelmi osztály		ÁE		EÁ*/CSE	
magasság	szélesség		Cikkszám	ÁE (DB, K, M)	EÁ*/CSE	Cikkszám	ÁE (DB, K, M)	EÁ*/CSE				
 600/650	250/300		8GK1 102-2KK12	1	1 db	8GK1 112-2KK12	1	1 db	1201_08453			
	500/550		8GK1 102-2KK22	1	1 db	8GK1 112-2KK22	1	1 db				
	750/800		8GK1 102-2KK32	1	1 db	8GK1 112-2KK32	1	1 db				
	1000/1050		8GK1 102-2KK42	1	1 db	8GK1 112-2KK42	1	1 db				
 750/800	250/300		8GK1 102-3KK12	1	1 db	8GK1 112-3KK12	1	1 db	1201_08454			
	500/550		8GK1 102-3KK22	1	1 db	8GK1 112-3KK22	1	1 db				
	750/800		8GK1 102-3KK32	1	1 db	8GK1 112-3KK32	1	1 db				
	1000/1050		8GK1 102-3KK42	1	1 db	8GK1 112-3KK42	1	1 db				
 900/950	250/300		8GK1 102-4KK12	1	1 db	8GK1 112-4KK12	1	1 db	1201_08455			
	500/550		8GK1 102-4KK22	1	1 db	8GK1 112-4KK22	1	1 db				
	750/800		8GK1 102-4KK32	1	1 db	8GK1 112-4KK32	1	1 db				
	1000/1050		8GK1 102-4KK42	1	1 db	8GK1 112-4KK42	1	1 db				
	1250/1300		8GK1 102-4KK52	1	1 db	8GK1 112-4KK52	1	1 db				
 1050/1100	250/300		8GK1 102-5KK12	1	1 db	8GK1 112-5KK12	1	1 db	1201_08456			
	500/550		8GK1 102-5KK22	1	1 db	8GK1 112-5KK22	1	1 db				
	750/800		8GK1 102-5KK32	1	1 db	8GK1 112-5KK32	1	1 db				
	1000/1050		8GK1 102-5KK42	1	1 db	8GK1 112-5KK42	1	1 db				
	1250/1300		8GK1 102-5KK52	1	1 db	8GK1 112-5KK52	1	1 db				
 1200/1250	250/300		8GK1 102-6KK12	1	1 db	8GK1 112-6KK12	1	1 db	1201_08457			
	500/550		8GK1 102-6KK22	1	1 db	8GK1 112-6KK22	1	1 db				
	750/800		8GK1 102-6KK32	1	1 db	8GK1 112-6KK32	1	1 db				
	1000/1050		8GK1 102-6KK42	1	1 db	8GK1 112-6KK42	1	1 db				
	1250/1300		8GK1 102-6KK52	1	1 db	8GK1 112-6KK52	1	1 db				
 1350/1400	250/300		8GK1 102-7KK12	1	1 db	8GK1 112-7KK12	1	1 db	1201_08458			
	500/550		8GK1 102-7KK22	1	1 db	8GK1 112-7KK22	1	1 db				
	750/800		8GK1 102-7KK32	1	1 db	8GK1 112-7KK32	1	1 db				
	1000/1050		8GK1 102-7KK42	1	1 db	8GK1 112-7KK42	1	1 db				
	1250/1300		8GK1 102-7KK52	1	1 db	8GK1 112-7KK52	1	1 db				

Elosztórendszerek és sorozatkapcsok


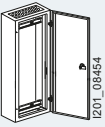
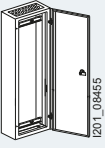
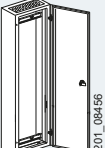
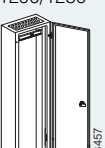
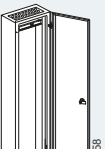
ALPHA 400 elosztók

8GK, IP43 falon kívüli elosztók

Áttekintés

- szekrénymélység 210 mm
- Védettség IP43
- 1-es védelmi osztály (védővezeték csatlakozás) vagy 2-es védelmi osztály (kettős szigetelés)
- szín RAL 9016 (fehér)
- Ház előszerelt ajtóval és fordítókkal, amely egyéb zárrendszerekre cserélhető. 750 mm/800 mm szekrényszélességtől kétszárnyas ajtóval szállítjuk
- kábelbevezetés: Felül és alul is 2-részből álló kábelbevezetés mezőszélességenként.

Rendelési adatok

Belső-/Külső méretek		Mezőszélesség	Falon kívüli kivitel, IP43		2-es védelmi osztály		ÁE		
magasság	szélesség		1-es védelmi osztály	ÁE (DB, K, M)	EÁ*/CSE	Cikkszám	(DB, K, M)	EÁ*/CSE	
mm	mm		Cikkszám			Cikkszám			
 1201_08453	600/650	250/300	<input type="checkbox"/>	8GK1 122-2KK12	1	1 db	8GK1 132-2KK12	1	1 db
	500/550	250/300	<input type="checkbox"/>	8GK1 122-2KK22	1	1 db	8GK1 132-2KK22	1	1 db
	750/800	500/550	<input type="checkbox"/>	8GK1 122-2KK32	1	1 db	8GK1 132-2KK32	1	1 db
	1000/1050	750/800	<input type="checkbox"/>	8GK1 122-2KK42	1	1 db	8GK1 132-2KK42	1	1 db
 1201_08454	750/800	250/300	<input type="checkbox"/>	8GK1 122-3KK12	1	1 db	8GK1 132-3KK12	1	1 db
	500/550	250/300	<input type="checkbox"/>	8GK1 122-3KK22	1	1 db	8GK1 132-3KK22	1	1 db
	750/800	500/550	<input type="checkbox"/>	8GK1 122-3KK32	1	1 db	8GK1 132-3KK32	1	1 db
	1000/1050	750/800	<input type="checkbox"/>	8GK1 122-3KK42	1	1 db	8GK1 132-3KK42	1	1 db
 1201_08455	900/950	250/300	<input type="checkbox"/>	8GK1 122-4KK12	1	1 db	8GK1 132-4KK12	1	1 db
	500/550	250/300	<input type="checkbox"/>	8GK1 122-4KK22	1	1 db	8GK1 132-4KK22	1	1 db
	750/800	500/550	<input type="checkbox"/>	8GK1 122-4KK32	1	1 db	8GK1 132-4KK32	1	1 db
	1000/1050	750/800	<input type="checkbox"/>	8GK1 122-4KK42	1	1 db	8GK1 132-4KK42	1	1 db
	1250/1300	1000/1050	<input type="checkbox"/>	8GK1 122-4KK52	1	1 db	8GK1 132-4KK52	1	1 db
 1201_08456	1050/1100	250/300	<input type="checkbox"/>	8GK1 122-5KK12	1	1 db	8GK1 132-5KK12	1	1 db
	500/550	250/300	<input type="checkbox"/>	8GK1 122-5KK22	1	1 db	8GK1 132-5KK22	1	1 db
	750/800	500/550	<input type="checkbox"/>	8GK1 122-5KK32	1	1 db	8GK1 132-5KK32	1	1 db
	1000/1050	750/800	<input type="checkbox"/>	8GK1 122-5KK42	1	1 db	8GK1 132-5KK42	1	1 db
	1250/1300	1000/1050	<input type="checkbox"/>	8GK1 122-5KK52	1	1 db	8GK1 132-5KK52	1	1 db
 1201_08457	1200/1250	250/300	<input type="checkbox"/>	8GK1 122-6KK12	1	1 db	8GK1 132-6KK12	1	1 db
	500/550	250/300	<input type="checkbox"/>	8GK1 122-6KK22	1	1 db	8GK1 132-6KK22	1	1 db
	750/800	500/550	<input type="checkbox"/>	8GK1 122-6KK32	1	1 db	8GK1 132-6KK32	1	1 db
	1000/1050	750/800	<input type="checkbox"/>	8GK1 122-6KK42	1	1 db	8GK1 132-6KK42	1	1 db
	1250/1300	1000/1050	<input type="checkbox"/>	8GK1 122-6KK52	1	1 db	8GK1 132-6KK52	1	1 db
 1201_08458	1350/1400	250/300	<input type="checkbox"/>	8GK1 122-7KK12	1	1 db	8GK1 132-7KK12	1	1 db
	500/550	250/300	<input type="checkbox"/>	8GK1 122-7KK22	1	1 db	8GK1 132-7KK22	1	1 db
	750/800	500/550	<input type="checkbox"/>	8GK1 122-7KK32	1	1 db	8GK1 132-7KK32	1	1 db
	1000/1050	750/800	<input type="checkbox"/>	8GK1 122-7KK42	1	1 db	8GK1 132-7KK42	1	1 db
	1250/1300	1000/1050	<input type="checkbox"/>	8GK1 122-7KK52	1	1 db	8GK1 132-7KK52	1	1 db

Elosztórendszerek és sorozatkapcsok

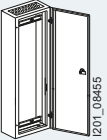
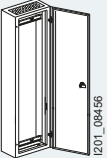
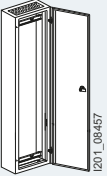
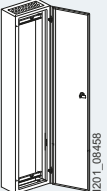
ALPHA 400 elosztók

8GK1, IP55 falon kívüli elosztók

Áttekintés

- szekrénymélység 210 mm
- Védettség IP55
- 1-es védelmi osztály (védővezeték csatlakozás) vagy 2-es védelmi osztály (kettős szigetelés)
- szín RAL 9016 (fehér)
- Ház előszerelt ajtóval és fordítókarral, amely egyéb zárrendszerekre cserélhető. 750 mm/800 mm szekrényszélességtől kétszárnyú ajtóval szállítjuk.
- Megtáplálás: Felül és alul is 2-részből álló kábelbevezetés mezőszélességenként.

Rendelési adatok

Belső-/Külső méretek magasság	szélesség	Mezőszélesség	Falon kívüli kivitel, IP55		2-es védelmi osztály		ÁE	
			1-es védelmi osztály Cikkszám	ÁE (DB, K, M)	EÁ*/ CSE	Cikkszám	(DB, K, M)	EÁ*/ CSE
mm	mm							
 900/950 <small>1201_08455</small>	250/300	<input type="checkbox"/>	8GK1 123-4KK12	1	1 db	8GK1 133-4KK12	1	1 db
	500/550	<input type="checkbox"/>	8GK1 123-4KK22	1	1 db	8GK1 133-4KK22	1	1 db
	750/800	<input type="checkbox"/>	8GK1 123-4KK32	1	1 db	8GK1 133-4KK32	1	1 db
	1000/1050	<input type="checkbox"/>	8GK1 123-4KK42	1	1 db	8GK1 133-4KK42	1	1 db
	1250/1300	<input type="checkbox"/>	8GK1 123-4KK52	1	1 db	8GK1 133-4KK52	1	1 db
 1050/1100 <small>1201_08456</small>	250/300	<input type="checkbox"/>	8GK1 123-5KK12	1	1 db	8GK1 133-5KK12	1	1 db
	500/550	<input type="checkbox"/>	8GK1 123-5KK22	1	1 db	8GK1 133-5KK22	1	1 db
	750/800	<input type="checkbox"/>	8GK1 123-5KK32	1	1 db	8GK1 133-5KK32	1	1 db
	1000/1050	<input type="checkbox"/>	8GK1 123-5KK42	1	1 db	8GK1 133-5KK42	1	1 db
	1250/1300	<input type="checkbox"/>	8GK1 123-5KK52	1	1 db	8GK1 133-5KK52	1	1 db
 1200/1250 <small>1201_08457</small>	250/300	<input type="checkbox"/>	8GK1 123-6KK12	1	1 db	8GK1 133-6KK12	1	1 db
	500/550	<input type="checkbox"/>	8GK1 123-6KK22	1	1 db	8GK1 133-6KK22	1	1 db
	750/800	<input type="checkbox"/>	8GK1 123-6KK32	1	1 db	8GK1 133-6KK32	1	1 db
	1000/1050	<input type="checkbox"/>	8GK1 123-6KK42	1	1 db	8GK1 133-6KK42	1	1 db
	1250/1300	<input type="checkbox"/>	8GK1 123-6KK52	1	1 db	8GK1 133-6KK52	1	1 db
 1350/1400 <small>1201_08458</small>	250/300	<input type="checkbox"/>	8GK1 123-7KK12	1	1 db	8GK1 133-7KK12	1	1 db
	500/550	<input type="checkbox"/>	8GK1 123-7KK22	1	1 db	8GK1 133-7KK22	1	1 db
	750/800	<input type="checkbox"/>	8GK1 123-7KK32	1	1 db	8GK1 133-7KK32	1	1 db
	1000/1050	<input type="checkbox"/>	8GK1 123-7KK42	1	1 db	8GK1 133-7KK42	1	1 db
	1250/1300	<input type="checkbox"/>	8GK1 123-7KK52	1	1 db	8GK1 133-7KK52	1	1 db

Elosztórendszerek és sorozatkapcsok

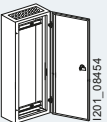
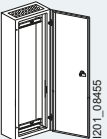
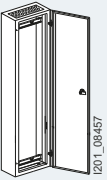
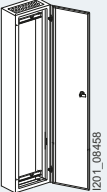
ALPHA 400 elosztók

8GK, IP31 süllyesztett elosztók

Áttekintés

- szekrénymélység 210 mm
- Védettség IP31 (süllyesztett integrált süllyesztőkerettel)
- 1-es védelmi osztály (védővezeték csatlakozás) vagy 2-es védelmi osztály (kettős szigetelés)
- szín RAL 9016 (fehér)
- Ház előszerelt ajtóval és fordítókkal, amely egyéb zárrendszerekre cserélhető. 750 mm/800 mm szekrényszélességtől kétszárnyú ajtóval szállítjuk.
- Megtáplálás:
 - 1-es védelmi osztályt megtáplálás nélkül szállítjuk.

Rendelési adatok

Belső-/Külső méretek		Mezőszélesség	Süllyesztett, IP31 1-es védelmi osztály Cikkszám	ÁE (DB, K, M)	EÁ* /CSE
magasság	szélesség				
mm	mm				
 1201_08454	750/800	<input type="checkbox"/> <input type="checkbox"/>	8GK1 121-3KK22	1	1 db
	750/800	<input type="checkbox"/> <input type="checkbox"/> <input type="checkbox"/>	8GK1 121-3KK32	1	1 db
 1201_08455	900/950	<input type="checkbox"/> <input type="checkbox"/>	8GK1 121-4KK22	1	1 db
	750/800	<input type="checkbox"/> <input type="checkbox"/> <input type="checkbox"/>	8GK1 121-4KK32	1	1 db
 1201_08457	1200/1250	<input type="checkbox"/> <input type="checkbox"/>	8GK1 121-6KK22	1	1 db
	750/800	<input type="checkbox"/> <input type="checkbox"/> <input type="checkbox"/>	8GK1 121-6KK32	1	1 db
 1201_08458	1350/1400	<input type="checkbox"/> <input type="checkbox"/>	8GK1 121-7KK22	1	1 db
	750/800	<input type="checkbox"/> <input type="checkbox"/> <input type="checkbox"/>	8GK1 121-7KK32	1	1 db

6

Elosztórendszerek és sorozatkapcsok




ALPHA 400 elosztók

8GK4 gyorsbeépítő készletek

Áttekintés

A gyorsbeépítő készlet alkatrészcsomagok (SMB) segítségével hatékonyan tudunk komplett szekrényt választani. A függőleges tartó a szállítási terjedeleme része.


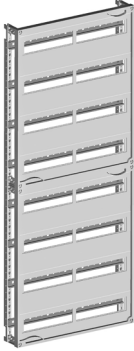
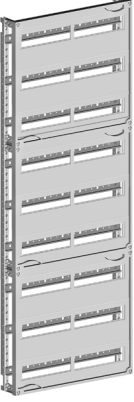
Rendelési adatok

Külső méretek	Sor/ MSZ	Gyorsbeépítő készlet, modulsorba építhető készülékekhez							
		125 mm-es sor távolság, N/PE-sínnel		ÁE (DB, K, M)	EÁ*/ CSE	150 mm-es sor távolság, N/PE-sín nélkül		ÁE (DB, K, M)	EÁ*/ CSE
magas- ság mm	széles- ség mm	Cikkszám			Cikkszám				
 8GK4 001- 4KK22	600	250	4/48	8GK4 001-4KK11	1	1 db	--		
		500	8/96	8GK4 001-4KK22	1	1 db	--		
 8GK4 001- 5KK22	750	250	5/60	8GK4 001-5KK11	1	1 db	--		
		500	10/120	8GK4 001-5KK22	1	1 db	--		
 8GK4 001- 6KK22	900	250	6/72	8GK4 001-6KK11	1	1 db	8GK4 051-6KK11	1	1 db
				8GK4 003-6KK11 (2 N/PE-sínnel)	1	1 db	--		
		500	12/144	8GK4 001-6KK22	1	1 db	8GK4 101-6KK22	1	1 db

Elosztórendszerek és sorozatkapcsok

ALPHA 400 elosztók

8GK4 gyorsbeépítő készletek


	Külső méretek		Sor/ MSZ	Gyorsbeépítő készlet. modulsorba építhető készülékekhez					
	magas- sán mm	széles- sén mm		125 mm-es sor távolság, N/PE-sínnel	AE (DB, K, M)	EÁ*/ CSE	150 mm-es sor távolság, N/PE-sín nélkül	AE (DB, K, M)	EÁ*/ CSE
 8GK4 001-7KK11	1050	250	7/84	8GK4 001-7KK11	1	1 db	8GK4 051-7KK11	1	1 db
		500	14/168	8GK4 003-7KK11 (2 N/PE-sínnel)	1	1 db	--		
	8GK4 001-7KK22			1	1 db	8GK4 101-7KK22	1	1 db	
 8GK4 001-8KK12	1200	250	8/96	8GK4 001-8KK12	1	1 db	8GK4 101-8KK12	1	1 db
		500	16/192	8GK4 003-8KK12 (2 N/PE-sínnel)	1	1 db	--		
	8GK4 001-8KK22			1	1 db	8GK4 101-8KK22	1	1 db	
 8GK4 002-8KK12	1350	250	9/108	8GK4 002-8KK12	1	1 db	8GK4 102-8KK12	1	1 db
		500	18/216	8GK4 003-8KK13 (2 N/PE-sínnel)	1	1 db	--		
	8GK4 002-8KK22			1	1 db	8GK4 102-8KK22	1	1 db	
Megjegyzés									
<ul style="list-style-type: none"> • A 250 mm-es beépítési szélességű SMB-k 7,5 mm-es kapcsolással vannak ellátva. • A 500 mm-es beépítési szélességű SMB-k 15 mm-es kapcsolással vannak ellátva. 									

Elosztórendszerek és sorozatkapcsok

ALPHA 400 elosztók

8GK4 gyorsbeépítő készletek

Rendelési adatok

	Külső méretek		Sorkapocs/sor/MSZ	Gyorsbeépítő készlet, moduláris készülékekhez 150 mm-es sor távolság, N/PE-sín nélkül	Cikkszám	ÁE (DB, K, M)	EÁ*/ CSE
	magas- ság mm	széles- ség mm					
 8GK4 100-6KK22	900	250	2/4/48	8GK4 100-6KK12		1	1 db
		500	4/8/96	8GK4 100-6KK22		1	1 db
		750	6/12/144	8GK4 100-6KK32		1	1 db
 8GK4 100-7KK22	1050	250	2/5/60	8GK4 100-7KK12		1	1 db
		500	4/10/120	8GK4 100-7KK22		1	1 db
		750	6/15/180	8GK4 100-7KK32		1	1 db
 8GK4 100-8KK22	1200	250	2/6/72	8GK4 100-8KK12		1	1 db
		500	4/12/144	8GK4 100-8KK22		1	1 db
		750	6/18/216	8GK4 100-8KK32		1	1 db
 8GK4 110-8KK22	1350	250	3/6/72	8GK4 110-8KK12		1	1 db
		500	6/12/144	8GK4 110-8KK22		1	1 db
		750	9/18/216	8GK4 110-8KK32		1	1 db
Megjegyzés							
<ul style="list-style-type: none"> • A 250 mm-es beépítési szélességű SMB-k 7,5 mm-es kalapsínnel vannak ellátva. • A 500 mm-es beépítési szélességű SMB-k 15 mm-es kalapsínnel vannak ellátva. 							



* Ezt a mennyiséget vagy ennek többszörösét rendelheti.

Elosztórendszerek és sorozatkapcsok

ALPHA 400 elosztók

Hosszanti tartóelemek

Rendelési adatok


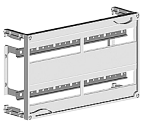


Kivitel	Cikkszám	ÁE (DB, K, M)	EÁ*/ CSE						
 <p>Hosszanti tartó</p> <ul style="list-style-type: none"> A beépítő készletek felszereléséhez szükséges; minden szekrényhez modulszélességenként (250 mm) 2 db-ra van szükség. 1 készlet = 2 rúd <p>magasság mm-ben</p> <table border="1"> <tr><td>600</td></tr> <tr><td>750</td></tr> <tr><td>900</td></tr> <tr><td>1050</td></tr> <tr><td>1200</td></tr> <tr><td>1350</td></tr> </table> <p>8GK4 851-4KK00</p>	600	750	900	1050	1200	1350	<p>8GK4 851-4KK00</p> <p>8GK4 851-5KK00</p> <p>8GK4 851-6KK00</p> <p>8GK4 851-7KK00</p> <p>8GK4 851-8KK00</p> <p>8GK4 852-8KK00</p>	<p>1</p> <p>1</p> <p>1</p> <p>1</p> <p>1</p> <p>1</p>	<p>1 K</p> <p>1 K</p> <p>1 K</p> <p>1 K</p> <p>1 K</p> <p>1 K</p>
600									
750									
900									
1050									
1200									
1350									
 <p>Összeszeszerelő készlet hosszanti tartóhoz</p> <ul style="list-style-type: none"> csatlakozólemez tartóelemhez 1 készlet = 4 darab <p>8GK9 910-0KK32</p>	<p>8GK9 910-0KK32</p>	<p>1</p>	<p>1 db</p>						

Elosztórendszerek és sorozatkapcsok

ALPHA 400 elosztók

Beépítő készlet szekrényekhez

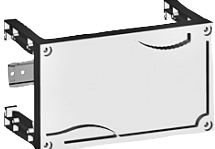
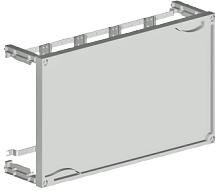
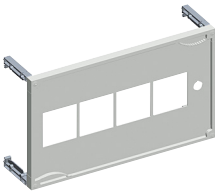
Rendelési adatok

Kivitel	Cikkszám	ÁE (DB, K, M)	EÁ* CSE																																																
 8GK4 351-1KK12	Beépítő készlet, moduláris készülékekhez <ul style="list-style-type: none"> Az egyedi és projekt összeállításhoz alkalmazható építőkészlet tartalma: készüléktartók, teli mező borító tartókkal, csavarok és rögzítő tartozékok Mezőméret nagysága M x Sz (mm): 150 x 250 Plombálható teli mező borító és gyorszáró technika a gyors és biztos rögzítéshez 																																																		
 8GK4 351-2KK12	<table border="1"> <thead> <tr> <th>Sor távolság</th> <th colspan="2">Külső méretek</th> <th>Sor/MSZ</th> </tr> <tr> <th>mm</th> <th>magasság mm</th> <th>szélesség mm</th> <th></th> </tr> </thead> <tbody> <tr> <td rowspan="3">125</td> <td>150</td> <td>250</td> <td>1/12</td> </tr> <tr> <td>500</td> <td>750</td> <td>1/24</td> </tr> <tr> <td>750</td> <td>750</td> <td>1/36</td> </tr> <tr> <td rowspan="3">300</td> <td>250</td> <td>250</td> <td>2/24</td> </tr> <tr> <td>500</td> <td>500</td> <td>2/48</td> </tr> <tr> <td>750</td> <td>750</td> <td>2/72</td> </tr> <tr> <td rowspan="3">450</td> <td>250</td> <td>250</td> <td>3/36</td> </tr> <tr> <td>500</td> <td>500</td> <td>3/72</td> </tr> <tr> <td>750</td> <td>750</td> <td>3/108</td> </tr> <tr> <td rowspan="3">600</td> <td>250</td> <td>250</td> <td>4/48</td> </tr> <tr> <td>500</td> <td>500</td> <td>4/96</td> </tr> <tr> <td>750</td> <td>750</td> <td>4/144</td> </tr> </tbody> </table>	Sor távolság	Külső méretek		Sor/MSZ	mm	magasság mm	szélesség mm		125	150	250	1/12	500	750	1/24	750	750	1/36	300	250	250	2/24	500	500	2/48	750	750	2/72	450	250	250	3/36	500	500	3/72	750	750	3/108	600	250	250	4/48	500	500	4/96	750	750	4/144	--	
Sor távolság	Külső méretek		Sor/MSZ																																																
mm	magasság mm	szélesség mm																																																	
125	150	250	1/12																																																
	500	750	1/24																																																
	750	750	1/36																																																
300	250	250	2/24																																																
	500	500	2/48																																																
	750	750	2/72																																																
450	250	250	3/36																																																
	500	500	3/72																																																
	750	750	3/108																																																
600	250	250	4/48																																																
	500	500	4/96																																																
	750	750	4/144																																																
 8GK4 351-3KK12	<table border="1"> <tbody> <tr> <td rowspan="3">125</td> <td>150</td> <td>250</td> <td>1/12</td> </tr> <tr> <td>500</td> <td>750</td> <td>1/24</td> </tr> <tr> <td>750</td> <td>750</td> <td>1/36</td> </tr> <tr> <td rowspan="3">300</td> <td>250</td> <td>250</td> <td>2/24</td> </tr> <tr> <td>500</td> <td>500</td> <td>2/48</td> </tr> <tr> <td>750</td> <td>750</td> <td>2/72</td> </tr> <tr> <td rowspan="3">450</td> <td>250</td> <td>250</td> <td>3/36</td> </tr> <tr> <td>500</td> <td>500</td> <td>3/72</td> </tr> <tr> <td>750</td> <td>750</td> <td>3/108</td> </tr> <tr> <td rowspan="3">600</td> <td>250</td> <td>250</td> <td>4/48</td> </tr> <tr> <td>500</td> <td>500</td> <td>4/96</td> </tr> <tr> <td>750</td> <td>750</td> <td>4/144</td> </tr> </tbody> </table>	125	150	250	1/12	500	750	1/24	750	750	1/36	300	250	250	2/24	500	500	2/48	750	750	2/72	450	250	250	3/36	500	500	3/72	750	750	3/108	600	250	250	4/48	500	500	4/96	750	750	4/144	8GK4 301-2KK12 1 8GK4 301-2KK22 1 --	1 db 1 db								
125	150		250	1/12																																															
	500		750	1/24																																															
	750	750	1/36																																																
300	250	250	2/24																																																
	500	500	2/48																																																
	750	750	2/72																																																
450	250	250	3/36																																																
	500	500	3/72																																																
	750	750	3/108																																																
600	250	250	4/48																																																
	500	500	4/96																																																
	750	750	4/144																																																
 8GK4 351-4KK12	<table border="1"> <tbody> <tr> <td rowspan="3">125</td> <td>150</td> <td>250</td> <td>1/12</td> </tr> <tr> <td>500</td> <td>750</td> <td>1/24</td> </tr> <tr> <td>750</td> <td>750</td> <td>1/36</td> </tr> <tr> <td rowspan="3">300</td> <td>250</td> <td>250</td> <td>2/24</td> </tr> <tr> <td>500</td> <td>500</td> <td>2/48</td> </tr> <tr> <td>750</td> <td>750</td> <td>2/72</td> </tr> <tr> <td rowspan="3">450</td> <td>250</td> <td>250</td> <td>3/36</td> </tr> <tr> <td>500</td> <td>500</td> <td>3/72</td> </tr> <tr> <td>750</td> <td>750</td> <td>3/108</td> </tr> <tr> <td rowspan="3">600</td> <td>250</td> <td>250</td> <td>4/48</td> </tr> <tr> <td>500</td> <td>500</td> <td>4/96</td> </tr> <tr> <td>750</td> <td>750</td> <td>4/144</td> </tr> </tbody> </table>	125	150	250	1/12	500	750	1/24	750	750	1/36	300	250	250	2/24	500	500	2/48	750	750	2/72	450	250	250	3/36	500	500	3/72	750	750	3/108	600	250	250	4/48	500	500	4/96	750	750	4/144	8GK4 301-3KK12 1 8GK4 301-3KK22 1 --	1 db 1 db								
125	150		250	1/12																																															
	500		750	1/24																																															
	750	750	1/36																																																
300	250	250	2/24																																																
	500	500	2/48																																																
	750	750	2/72																																																
450	250	250	3/36																																																
	500	500	3/72																																																
	750	750	3/108																																																
600	250	250	4/48																																																
	500	500	4/96																																																
	750	750	4/144																																																
		8GK4 351-1KK12 1 8GK4 351-1KK22 1 8GK4 351-1KK32 1	1 db 1 db 1 db																																																
		8GK4 351-2KK12 1 8GK4 351-2KK22 1 8GK4 351-2KK32 1	1 db 1 db 1 db																																																
		8GK4 351-3KK12 1 8GK4 351-3KK22 1 8GK4 351-3KK32 1	1 db 1 db 1 db																																																
		8GK4 351-4KK12 1 8GK4 351-4KK22 1 8GK4 351-4KK32 1	1 db 1 db 1 db																																																

Elosztórendszerek és sorozatkapcsok

ALPHA 400 elosztók



Beépítő készlet szekrényekhez

Kivitel	Cikkszám	ÁE (DB, K, M)	EÁ*/ CSE																				
 <p>Beépítő készlet, vízszintes sorkapcsokhoz</p> <ul style="list-style-type: none"> • Kapocstartó felszereléséhez • Zárható teli mező borító • Az egyedi és projekt összeállításához alkalmazható építőkészlet tartalma: készüléktartó, teli mező borító tartókkal, csavarok és rögzítő tartozékok • Mézóméret nagysága M x Sz (mm): 150 x 250 • Plombálható teli mező borító és gyorszáró csavar a gyors és biztos rögzítéshez <p>8GK4 401-1KK12</p> <table border="1"> <thead> <tr> <th colspan="2">Külső méretek mm-ben</th> </tr> <tr> <th>magasság</th> <th>szélesség</th> </tr> </thead> <tbody> <tr> <td>150</td> <td>250</td> </tr> <tr> <td>300</td> <td>250</td> </tr> <tr> <td></td> <td>500</td> </tr> <tr> <td></td> <td>750</td> </tr> <tr> <td>450</td> <td>250</td> </tr> <tr> <td></td> <td>500</td> </tr> <tr> <td></td> <td>750</td> </tr> </tbody> </table>	Külső méretek mm-ben		magasság	szélesség	150	250	300	250		500		750	450	250		500		750	<p>8GK4 401-1KK12</p>	1	1 db		
	Külső méretek mm-ben																						
	magasság	szélesség																					
	150	250																					
	300	250																					
		500																					
		750																					
	450	250																					
		500																					
		750																					
	<p>8GK4 401-2KK12</p>	1	1 db																				
	<p>8GK4 401-2KK22</p>	1	1 db																				
	<p>8GK4 401-2KK32</p>	1	1 db																				
	<p>8GK4 401-3KK12</p>	1	1 db																				
	<p>8GK4 401-3KK22</p>	1	1 db																				
	<p>8GK4 401-3KK32</p>	1	1 db																				
 <p>Beépítő készlet, függőleges sorkapcsokhoz</p> <ul style="list-style-type: none"> • Kapocstartó felszereléséhez • Zárható teli mező borító • Az egyedi és projekt összeállításához alkalmazható építőkészlet tartalma: készüléktartók, teli mező borító tartókkal, csavarok és rögzítő tartozékok • Mézóméret nagysága M x Sz (mm): 150 x 250 <p>8GK4 402-2KK12</p> <table border="1"> <thead> <tr> <th colspan="2">Külső méretek mm-ben</th> </tr> <tr> <th>magasság</th> <th>szélesség</th> </tr> </thead> <tbody> <tr> <td>300</td> <td>250</td> </tr> <tr> <td></td> <td>500</td> </tr> <tr> <td></td> <td>750</td> </tr> <tr> <td>450</td> <td>250</td> </tr> <tr> <td></td> <td>500</td> </tr> <tr> <td></td> <td>750</td> </tr> <tr> <td>600</td> <td>250</td> </tr> <tr> <td></td> <td>500</td> </tr> </tbody> </table>	Külső méretek mm-ben		magasság	szélesség	300	250		500		750	450	250		500		750	600	250		500	<p>8GK4 402-2KK12</p>	1	1 db
	Külső méretek mm-ben																						
	magasság	szélesség																					
	300	250																					
		500																					
		750																					
	450	250																					
		500																					
		750																					
	600	250																					
	500																						
	<p>8GK4 402-2KK22</p>	1	1 db																				
	<p>8GK4 402-2KK32</p>	1	1 db																				
	<p>8GK4 402-3KK12</p>	1	1 db																				
	<p>8GK4 402-3KK22</p>	1	1 db																				
	<p>8GK4 402-3KK32</p>	1	1 db																				
	<p>8GK4 402-4KK12</p>	1	1 db																				
	<p>8GK4 402-4KK22</p>	1	1 db																				
 <p>Beépítő készlet, mérőkészülékekhez</p> <p>8GK4 500-2KK20</p>	<p>8GK4 500-2KK20</p>	1	1 db																				

Elosztórendszerek és sorozatkapcsok

ALPHA 400 elosztók


Beépítő készlet szekrényekhez

Kivitel	Cikkszám	ÁE (DB, K, M)	EÁ*/ CSE																									
 <p>8GK4 501-0KK12</p> <p>Beépítő készlet, üres modulhelyek takarásához</p> <ul style="list-style-type: none"> • Szín: szürke • Az egyedi és projekt összeállításhoz alkalmazható építőkészlet tartalma: teli mező borító tartókkal, csavarok és rögzítő tartozékok • Mezőméret nagysága M x Sz (mm): 150 x 250 • Plombálható teli mező borító és gyorszáró csavar a gyors és biztos rögzítéshez <table border="1"> <thead> <tr> <th colspan="2">Külső méretek mm-ben</th> </tr> <tr> <th>magasság</th> <th>szélesség</th> </tr> </thead> <tbody> <tr> <td rowspan="2">75</td> <td>250</td> </tr> <tr> <td>500</td> </tr> <tr> <td rowspan="3">150</td> <td>250</td> </tr> <tr> <td>500</td> </tr> <tr> <td>750</td> </tr> <tr> <td rowspan="3">300</td> <td>250</td> </tr> <tr> <td>500</td> </tr> <tr> <td>750</td> </tr> <tr> <td rowspan="3">450</td> <td>250</td> </tr> <tr> <td>500</td> </tr> <tr> <td>750</td> </tr> <tr> <td rowspan="3">600</td> <td>250</td> </tr> <tr> <td>500</td> </tr> <tr> <td>750</td> </tr> <tr> <td rowspan="3">750</td> <td>250</td> </tr> <tr> <td>500</td> </tr> <tr> <td>750</td> </tr> </tbody> </table>	Külső méretek mm-ben		magasság	szélesség	75	250	500	150	250	500	750	300	250	500	750	450	250	500	750	600	250	500	750	750	250	500	750	<p>8GK4 501-0KK12 1 1 db</p> <p>8GK4 501-0KK22 1 1 db</p> <hr/> <p>8GK4 501-1KK12 1 1 db</p> <p>8GK4 501-1KK22 1 1 db</p> <p>8GK4 501-1KK32 1 1 db</p> <hr/> <p>8GK4 501-2KK12 1 1 db</p> <p>8GK4 501-2KK22 1 1 db</p> <p>8GK4 501-2KK32 1 1 db</p> <hr/> <p>8GK4 501-3KK12 1 1 db</p> <p>8GK4 501-3KK22 1 1 db</p> <p>8GK4 501-3KK32 1 1 db</p> <hr/> <p>8GK4 501-4KK12 1 1 db</p> <p>8GK4 501-4KK22 1 1 db</p> <p>8GK4 501-4KK32 1 1 db</p> <hr/> <p>8GK4 501-5KK12 1 1 db</p> <p>8GK4 501-5KK22 1 1 db</p> <p>8GK4 501-5KK32 1 1 db</p>
	Külső méretek mm-ben																											
	magasság	szélesség																										
	75	250																										
		500																										
	150	250																										
		500																										
		750																										
	300	250																										
		500																										
		750																										
	450	250																										
		500																										
		750																										
600	250																											
	500																											
	750																											
750	250																											
	500																											
	750																											
 <p>8GK4 501-3KK23</p> <p>Beépítő készlet, üres mezőkhöz, süllyesztett fedővel 40 mm</p> <ul style="list-style-type: none"> • Az egyedi és projekt összeállításhoz alkalmazható építőkészlet tartalma: teli mező borító tartókkal, csavarok és rögzítő tartozékok • Mezőméret nagysága M x Sz (mm): 150 x 250 • Plombálható teli mező borító és gyorszáró csavar a gyors és biztos rögzítéshez <table border="1"> <thead> <tr> <th colspan="2">Külső méretek mm-ben</th> </tr> <tr> <th>magasság</th> <th>szélesség</th> </tr> </thead> <tbody> <tr> <td rowspan="3">300</td> <td>250</td> </tr> <tr> <td>500</td> </tr> <tr> <td>750</td> </tr> <tr> <td rowspan="3">450</td> <td>250</td> </tr> <tr> <td>500</td> </tr> <tr> <td>750</td> </tr> </tbody> </table>	Külső méretek mm-ben		magasság	szélesség	300	250	500	750	450	250	500	750	<p>8GK4 501-2KK13 1 1 db</p> <p>8GK4 501-2KK23 1 1 db</p> <p>8GK4 501-2KK33 1 1 db</p> <hr/> <p>8GK4 501-3KK13 1 1 db</p> <p>8GK4 501-3KK23 1 1 db</p> <p>8GK4 501-3KK33 1 1 db</p>															
	Külső méretek mm-ben																											
	magasság	szélesség																										
	300	250																										
		500																										
		750																										
	450	250																										
500																												
750																												

Elosztórendszerek és sorozatkapcsok

ALPHA 400 elosztók

Beépítő készlet szekrényekhez



8GK4 451-2KK12

Beépítő készlet, szerelőlapokkal

- Az egyedi és projekt összeállításához alkalmazható építőkészlet tartalma: szerelőlap, teli mező borító tartókkal, rögzítőelem (állítható mélység), csavarok és rögzítő tartozékok
- Zárható teli mező borító
- Mézőméret nagysága M x Sz (mm): 150 x 250
- Plombálható teli mező borító és gyorszáro technika a gyors és biztos rögzítéshez

Beépítő készlet külső méretek mm-ben		méretek szerelőlapon mm-ben	
magasság	szélesség	magasság	szélesség
300	250	245	207,5
	500		457,5
	750		707,5
450	250	395	207,5
	500		457,5
	750		707,5
600	250	545	207,5
	500		457,5
	750		707,5

Cikkszám	ÁE (DB, K, M)	EÁ*/CSE
8GK4 451-2KK12	1	1 db
8GK4 451-2KK22	1	1 db
8GK4 451-2KK32	1	1 db
8GK4 451-3KK12	1	1 db
8GK4 451-3KK22	1	1 db
8GK4 451-3KK32	1	1 db
8GK4 451-4KK12	1	1 db
8GK4 451-4KK22	1	1 db
8GK4 451-4KK32	1	1 db



8GK9 531-4KK10

Szerelőlap teljes szekrénymagassághoz

- Rögzítő csavarokkal
- Horganyzott acéllemez
- Keresztrúdra szereléshez
- Fedés nem lehetséges
- Nem állítható mélység

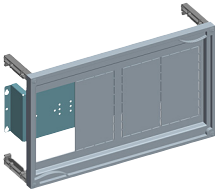

Külső méretek mm-ben		méretek szerelőlapon mm-ben	
magasság	szélesség	magasság	szélesség
600	250	596	243
	500		493
750	250	685	243
	500		493
900	250	835	243
	500		493
1050	250	985	243
	500		493
1200	250	1135	243
	500		493
1350	250	1285	243
	500		493

8GK9 531-4KK10	1	1 db
8GK9 531-4KK20	1	1 db
8GK9 531-5KK10	1	1 db
8GK9 531-5KK20	1	1 db
8GK9 531-6KK10	1	1 db
8GK9 531-6KK20	1	1 db
8GK9 531-7KK10	1	1 db
8GK9 531-7KK20	1	1 db
8GK9 531-8KK10	1	1 db
8GK9 531-8KK20	1	1 db
8GK9 532-8KK10	1	1 db
8GK9 532-8KK20	1	1 db

Elosztórendszerek és sorozatkapcsok

ALPHA 400 elosztók



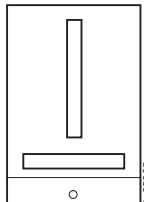
Beépítő készlet szekrényekhez

Kivitel	Cikkszám	ÁE (DB, K, M)	EÁ*/ CSE
 <p>Beépítő készlet, 3NP1 NH-biztosítós terhelés szakaszolóhoz, tartólemeze szereléshez</p> <ul style="list-style-type: none"> Az egyedi és projekt összeállításához alkalmazható építőkészlet tartalma: tartólemez, teli mező borító tartókkal, szigetelő homloklappal, csavarok és rögzítő tartozékok Mezőméret nagysága M × Sz (mm): 150 × 250 Plombálható teli mező borító és gyorszáro technika a gyors és biztos rögzítéshez 			
8GK4 550-2KK22			
Beépítő készlet	NH-biztosítós megszakító	magasság mm	szélesség mm
2 × NH00/000	2 × 3NP1 123... / 3NP1 133...	300	250
4 × NH00/000	4 × 3NP1 123... / 3NP1 133...		500
1 × NH1	1 × 3NP1 143...	450	250
2 × NH1	2 × 3NP1 143...		500
1 × NH2	1 × 3NP1 153...	450	250
1 × NH3	1 × 3NP1 163...		500
Tartozék:			
<ul style="list-style-type: none"> 3NP1 123... NH000 aljzat (csak NH000 szakaszolóhoz szükséges) gyújtósintartó <ul style="list-style-type: none"> - 40 mm, 5-pólusú - 60 mm, 3-pólusú 			
	8GK4 550-2KK12	1	1 db
	8GK4 550-2KK22	1	1 db
	8GK4 550-3KK12	1	1 db
	8GK4 550-3KK22	1	1 db
	8GK4 551-3KK12	1	1 db
	8GK4 551-3KK22	1	1 db
	8GK9 912-0KK00	1	1 db
	8GK9 650-0KK00	1	1 db
	8GK9 711-0KK03	1	1 db
 <p>Beépítő készlet, 3NP1 NH-biztosítós terhelés szakaszolóhoz, gyújtósínre szereléshez</p> <ul style="list-style-type: none"> Az egyedi és projekt összeállításához alkalmazható építőkészlet tartalma: teli mező borító tartókkal, szigetelő homloklappal, csavarok és rögzítő tartozékok Mezőméret nagysága M × Sz (mm): 150 × 250 Plombálható teli mező borító és gyorszáro technika a gyors és biztos rögzítéshez 			
8GK4 650-2KK12			
Beépítő készlet	NH-biztosítós megszakító	magasság mm	szélesség mm
2 × NH00/000	2 × 3NP1 123... / 3NP1 133...	300	250
4 × NH00/000	4 × 3NP1 123... / 3NP1 133...		500
2 × NH00/000	2 × 3NP1 123... / 3NP1 133...	450	250
4 × NH00/000	4 × 3NP1 123... / 3NP1 133...		500
1 × NH1	1 × 3NP1 143...	450	250
2 × NH1	2 × 3NP1 143...		500
1 × NH2	1 × 3NP1 153...		250
Tartozék:			
<ul style="list-style-type: none"> 3NP1 123... NH000 aljzat (csak NH000 szakaszolóhoz szükséges) gyújtósintartó <ul style="list-style-type: none"> - 40 mm, 5-pólusú - 60 mm, 3-pólusú 			
	8GK4 650-2KK12	1	1 db
	8GK4 650-2KK22	1	1 db
	8GK4 650-3KK12	1	1 db
	8GK4 650-3KK22	1	1 db
	8GK4 651-3KK12	1	1 db
	8GK4 651-3KK22	1	1 db
	8GK4 652-3KK12	1	1 db
	8GK9 912-0KK00	1	1 db
	8GK9 650-0KK00	1	1 db
	8GK9 711-0KK03	1	1 db

Elosztórendszerek és sorozatkapcsok

ALPHA 400 elosztók

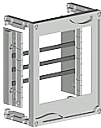
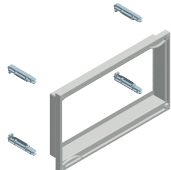



Beépítő készlet szekrényekhez

Kivitel	Cikkszám	ÁE (DB, K, M)	EÁ*/ CSE																											
 <p>8GK4 701-3KK12</p>  <p>8GK4 721-3KK10</p>	<p>Beépítő készlet, VL megszakítókhoz</p> <ul style="list-style-type: none"> Az egyedi és projekt összeállításához alkalmazható építőkészlet tartalma: tartólemez, teli mező borító tartókkal, csavarok és rögzítő tartozékok Mezőméret nagysága M x Sz (mm): 150 x 250 Plombálható teli mező borító és gyorszáró csavar a gyors és biztos rögzítéshez <table border="1"> <thead> <tr> <th>változat</th> <th>külső méretek mm-ben magasság</th> <th>szélesség</th> </tr> </thead> <tbody> <tr> <td>• 3- és 4-pólusú VL megszakítókhoz</td> <td></td> <td></td> </tr> <tr> <td>- 1 x VL160/VL160X</td> <td>300</td> <td>250</td> </tr> <tr> <td>- 1 x VL160X, 1 x VL160, 1 x VL250</td> <td>450</td> <td></td> </tr> <tr> <td>- 1 x VL400</td> <td>600</td> <td></td> </tr> <tr> <td>• Beépített RCD-modul szereléséhez</td> <td></td> <td></td> </tr> <tr> <td>- 1 x VL160X + RCD</td> <td>450</td> <td>250</td> </tr> <tr> <td>- 1 x VL160/VL250 + RCD</td> <td></td> <td></td> </tr> <tr> <td>- 1 x VL400 + RCD</td> <td>750</td> <td></td> </tr> </tbody> </table>	változat	külső méretek mm-ben magasság	szélesség	• 3- és 4-pólusú VL megszakítókhoz			- 1 x VL160/VL160X	300	250	- 1 x VL160X, 1 x VL160, 1 x VL250	450		- 1 x VL400	600		• Beépített RCD-modul szereléséhez			- 1 x VL160X + RCD	450	250	- 1 x VL160/VL250 + RCD			- 1 x VL400 + RCD	750			
	változat	külső méretek mm-ben magasság	szélesség																											
• 3- és 4-pólusú VL megszakítókhoz																														
- 1 x VL160/VL160X	300	250																												
- 1 x VL160X, 1 x VL160, 1 x VL250	450																													
- 1 x VL400	600																													
• Beépített RCD-modul szereléséhez																														
- 1 x VL160X + RCD	450	250																												
- 1 x VL160/VL250 + RCD																														
- 1 x VL400 + RCD	750																													
	<p>8GK4 701-2KK12</p> <p>8GK4 701-3KK12</p> <p>8GK4 702-4KK12</p>	<p>1</p> <p>1</p> <p>1</p>	<p>1 db</p> <p>1 db</p> <p>1 db</p>																											
	<p>8GK4 720-3KK10</p> <p>8GK4 721-3KK10</p> <p>8GK4 720-5KK10</p>	<p>1</p> <p>1</p> <p>1</p>	<p>1 db</p> <p>1 db</p> <p>1 db</p>																											
 <p>8GE3 713-4</p>	<p>Beépítő készlet, fogyasztás mérő beépítéséhez</p> <ul style="list-style-type: none"> Az egyedi és projekt összeállításához alkalmazható építőkészlet nem szabványos mérők rögzítésére alkalmas, tartalma: körbe osztott számlálótartólemez, csavarok és rögzítő tartozékok Nem szabványos, 375 mm Magasság 450 mm (külső méret) Szélesség 250 mm (külső méret) Mezőméret nagysága M x Sz (mm): 150 x 250 	<p>8GE3 713-4</p>	<p>1</p> <p>1 db</p>																											

Elosztórendszerek és sorozatkapcsok

ALPHA 400 elosztók

Beépítő készlet szekrényekhez



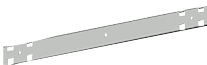
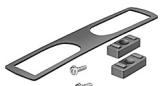
Kivitel	Cikkszám	ÁE (DB, K, M)	EÁ*/ CSE												
 <p>8GK4 801-2KK12</p> <p>Beépítő készlet, szakaszolható biztosítókhoz, gyűjtősínrendszerre szereléshez</p> <ul style="list-style-type: none"> • 3-pólusú, 60 mm-es sántartó • Az egyedi és projekt összeállításához alkalmazható építőkészlet tartalma: teli mező borító tartókkal, gyűjtősíntartó biztosító szakaszolóhozcsavarok és rögzítő tartozékok • Mezőméret nagysága M x Sz (mm): 150 x 250 • Plombálható teli mező borító és gyorszáró csavar a gyors és biztos rögzítéshez • 7 x NEOZED D02 <table border="1"> <thead> <tr> <th colspan="2">Külső méretek mm-ben</th> </tr> <tr> <th>magasság</th> <th>szélesség</th> </tr> </thead> <tbody> <tr> <td>300</td> <td>250</td> </tr> <tr> <td>450</td> <td></td> </tr> </tbody> </table>	Külső méretek mm-ben		magasság	szélesség	300	250	450		<p>8GK4 801-2KK12 8GK4 801-3KK12</p>	<p>1 1</p>	<p>1 db 1 db</p>				
Külső méretek mm-ben															
magasság	szélesség														
300	250														
450															
 <p>8GK4 801-2KK13</p> <p>Beépítő készlet, gyűjtősínre szerelhető készülékekhez</p> <ul style="list-style-type: none"> • 40 mm vagy 60 mm gyűjtősínrendszerhez • Gyűjtősín közép távolság 40 mm/60 mm • Az egyedi és projekt összeállításához alkalmazható építőkészlet tartalma: sülyesztett borító tartókkal • Mezőméret nagysága M x Sz (mm): 150 x 250 • Plombálható teli mező borító és gyorszáró csavar a gyors és biztos rögzítéshez <table border="1"> <thead> <tr> <th colspan="2">Külső méretek mm-ben</th> </tr> <tr> <th>magasság</th> <th>szélesség</th> </tr> </thead> <tbody> <tr> <td rowspan="3">300</td> <td>250</td> </tr> <tr> <td>500</td> </tr> <tr> <td>750</td> </tr> <tr> <td rowspan="3">450</td> <td>250</td> </tr> <tr> <td>500</td> </tr> <tr> <td>750</td> </tr> </tbody> </table>	Külső méretek mm-ben		magasság	szélesség	300	250	500	750	450	250	500	750	<p>8GK4 801-2KK13 8GK4 801-2KK23 8GK4 801-2KK33 8GK4 801-3KK13 8GK4 801-3KK23 8GK4 801-3KK33</p>	<p>1 1 1 1 1 1</p>	<p>1 db 1 db 1 db 1 db 1 db 1 db</p>
Külső méretek mm-ben															
magasság	szélesség														
300	250														
	500														
	750														
450	250														
	500														
	750														
 <p>5SH3 536</p> <p>Tartalék terület borítás tartó</p>	5SH3 536	1	4/160 db												
 <p>5SH3 537</p> <p>Tartalék terület borító</p>	5SH3 537	1	2 db												
 <p>8GK9 120-0KK30</p> <p>Szellőzőrács</p>	8GK9 120-0KK30	1	4 db												

Elosztórendszerek és sorozatkapcsok

ALPHA 400 elosztók

Tartozékok










Rendelési adatok

Kivitel	Cikkszám	ÁE (DB, K, M)	EÁ*/ CSE																																				
Építőkészlethez																																							
 <p>3NP1 123... NH000 keret</p> <p>8GK9 912-0KK00</p>	8GK9 912-0KK00	1	1 db																																				
 <p>Fedőtető, 3NP4 076 biztosítós megszakítóhoz</p> <p>3NY7 600</p>	3NY7 600	1	1 db																																				
Üres szekrényekhez																																							
 <p>Falra rögzítő sín</p> <ul style="list-style-type: none"> • minden fali elosztóhoz • az elosztót mindössze egy ember megfelelően felhelyezheti és időt spórolva rögzítheti <p>8GK9 912-0KK10</p> <table border="1"> <thead> <tr> <th>hossz mm-ben</th> <th>8GK9 912-0KK10</th> <th>8GK9 912-0KK20</th> <th>8GK9 912-0KK30</th> <th>8GK9 912-0KK40</th> <th>8GK9 912-0KK50</th> </tr> </thead> <tbody> <tr> <td>250</td> <td>1</td> <td>1</td> <td>1</td> <td>1</td> <td>1</td> </tr> <tr> <td>500</td> <td>1</td> <td>1</td> <td>1</td> <td>1</td> <td>1</td> </tr> <tr> <td>750</td> <td>1</td> <td>1</td> <td>1</td> <td>1</td> <td>1</td> </tr> <tr> <td>1000</td> <td>1</td> <td>1</td> <td>1</td> <td>1</td> <td>1</td> </tr> <tr> <td>1250</td> <td>1</td> <td>1</td> <td>1</td> <td>1</td> <td>1</td> </tr> </tbody> </table>	hossz mm-ben	8GK9 912-0KK10	8GK9 912-0KK20	8GK9 912-0KK30	8GK9 912-0KK40	8GK9 912-0KK50	250	1	1	1	1	1	500	1	1	1	1	1	750	1	1	1	1	1	1000	1	1	1	1	1	1250	1	1	1	1	1			
hossz mm-ben	8GK9 912-0KK10	8GK9 912-0KK20	8GK9 912-0KK30	8GK9 912-0KK40	8GK9 912-0KK50																																		
250	1	1	1	1	1																																		
500	1	1	1	1	1																																		
750	1	1	1	1	1																																		
1000	1	1	1	1	1																																		
1250	1	1	1	1	1																																		
<p>Szekrényrögzítő fülek, lapos</p> <p>változat</p> <ul style="list-style-type: none"> • Szekrény állvány nélküli falrahelyezéséhez és rögzítéséhez (1 készlet = 4 fül tart. csavarok) • 2 szekrény összekapcsolásához és állvány nélküli falrahelyezéséhez, rögzítéséhez, 8GK9 910-0KK36 és egyéb alkatrész szükséges (1 készlet = 2 fül tart. csavarok) 	8GK9 910-0KK36	1	5 K																																				
	8GK9 910-0KK37	1	1 K																																				
<p>Üreges fal készlet</p> <p>Süllyesztett kivitel üreges falba rögzítéshez</p>	8GK9 910-0KK28	1	1 K																																				
<p>Zárrendszerek</p> <p>változat</p> <ul style="list-style-type: none"> • Standard kivitel <ul style="list-style-type: none"> - fekete szín - műanyagból - fordítókarral fali elosztókhoz, védettség IP43 - nem bővíthető további zárrendszerre 	8GK9 560-0KK04	1	1 db																																				
 <p>8GK9 560-0KK04</p> <ul style="list-style-type: none"> • Bővítőkészlet <ul style="list-style-type: none"> - Standard kivitel, védettség IP55 - Csak IP55 védettségű szekrényben használható <p>8GK9 560-0KK05</p>	8GK9 560-0KK05	1	1 K																																				
<ul style="list-style-type: none"> • fordítókarral zárirány, profilfélhengerhez <ul style="list-style-type: none"> - fekete szín - fali elosztókhoz védettség IP43/IP55 egy profilfélhenger beépítési lehetőségével (hossz 40 mm) 	8GK9 560-0KK06	1	1 db																																				
<ul style="list-style-type: none"> • fordítókarral lezárható <ul style="list-style-type: none"> - tart. E012-zár és 2 kulcs <p>Tartozék</p> <p>pótkulcs E012-zárhoz</p>	8GK9 560-0KK13	1	1 db																																				
	8GF9 390-2	1	1 db																																				

Elosztórendszerek és sorozatkapcsok

ALPHA 400 elosztók

Tartozékok







Kivitel	Cikkszám	ÁE (DB, K, M)	EÁ*/ CSE
Profilfémhenger zárok			
változatok			
 8GK9 560-0KK07	<ul style="list-style-type: none"> E012-zár és 2 kulccsal 	8GK9 560-0KK07	1 1 db
 8GK9 560-0KK08	<ul style="list-style-type: none"> belső csillagkialakítású zárszerkezettel és 2 kulccsal 	8GK9 560-0KK08	1 1 db
 8GK9 560-0KK10	<ul style="list-style-type: none"> 3 mm-es kéttollú kulcsokhoz 	8GK9 560-0KK10	1 1 db
Kábelbevezetők			
Gyors vezeték bevezetése			
változat			
 8GK9 100-0KK00	<ul style="list-style-type: none"> 1-részből álló kábelbevezetés (IP43-elosztóhoz, alulról beépített) <ul style="list-style-type: none"> - alsó kábelbevezetés, 11 lehetséges átvezetési pont - max. Ø 50,5 mm, műanyag 	8GK9 100-0KK00	1 1 db
 8GK9 100-0KK01	<ul style="list-style-type: none"> 2-részből álló kábelbevezetés (Védettség IP55) <ul style="list-style-type: none"> - kábelbevezetés felül/alul - 44 lehetséges átvezetési pont - 2 rugalmas komponensből áll 	8GK9 100-0KK01	1 1 db
 8GK9 100-0KK03	<ul style="list-style-type: none"> Acéllemez perem (csak 1-es védelmi osztály) <ul style="list-style-type: none"> - IP55 védettségű metrikus tömszelencéhez (2 db) 	8GK9 100-0KK03	1 1 db
 8GK9 100-0KK10	<ul style="list-style-type: none"> csatlakozó perem 	8GK9 100-0KK10	1 1 db
Kapcsolási rajz tartó			
változatok			
 8GK9 910-0KK23	<ul style="list-style-type: none"> DIN A3, acéllemez, mélység 10 mm DIN A4, átlátszó DIN A4, műanyagból, mélység 30 mm 	8GK9 910-0KK22 8GK9 910-0KK23 8GD9 132	1 1 db 1 20 db 1 1 db
 8GD9 084	Siemens márka jelzés <ul style="list-style-type: none"> Alumínium öntapadó szín: "petrol" 	8GD9 084	1 1 db
Festékceruza			
<ul style="list-style-type: none"> szín RAL 9016 (fehér) 12 g 			
Festékszóró spray			
<ul style="list-style-type: none"> szín RAL 9016 (fehér) 400 ml 			

6

Elosztórendszerek és sorozatkapcsok

ALPHA 400 elosztók

Tartozékok

Kivitel	Cikkszám	ÁE (DB, K, M)	EÁ*/ CSE	
Gyorsbeépítő készlet (SMB) és beépítő készlet tartozékok				
 <p>8GS4 016-1</p>	Telekommunikációs eszközök szereléséhez <ul style="list-style-type: none"> • perforált lemezből • 1 készlet M5 ketrecanya, szélesség 250 mm 			
	magasság mm-ben			
	900	8GS4 016-1	1	1 db
	1050	8GS4 016-2	1	1 db
	1200	8GS4 016-3	1	1 db
1350	8GS4 016-4	1	1 db	
 <p>8GK9 650-0KK00</p> <p>8GK9 711-0KK03</p>	gyűjtősintartó illeszkedő tartólemezzel változat			
	<ul style="list-style-type: none"> • 1-pólusú <ul style="list-style-type: none"> - Cu-gyűjtősínhez 12 × 5 (10) mm, 20 × 5 (10) mm, 30 × 5 (10) mm - magasság 150 mm • 5-pólusú <ul style="list-style-type: none"> - gyűjtősintartó 40 mm - Cu-gyűjtősínhez 12 × 5 (10) mm - 3NP biztosítós megszakítók felszereléséhez - magasság 300 mm • 3-pólusú <ul style="list-style-type: none"> - gyűjtősintartó 60 mm - Cu-gyűjtősínhez 12 × 5 (10) mm, 20 × 5 (10) mm, 30 × 5 (10) mm - Biztosítós szakaszoló kapcsolók és megszakítók sínre sínre alkalmas rögzítésére. 	5SH3 540	1 1 db	
		8GK9 650-0KK00	1	1 db
		8GK9 711-0KK03	1	1 db
 <p>8GK9 73.</p>	Cu-gyűjtősín változat			
	<ul style="list-style-type: none"> • Cu-keresztmetszet 12 × 5 mm, áramerősség 250 A <ul style="list-style-type: none"> - hossz 250 mm - hossz 500 mm - hossz 750 mm - hossz 1000 mm - hossz 1250 mm • Cu-keresztmetszet 20 × 5 mm, áramerősség 320 A <ul style="list-style-type: none"> - hossz 250 mm - hossz 500 mm - hossz 750 mm - hossz 1000 mm - hossz 1250 mm • Cu-keresztmetszet 30 × 5 mm, áramerősség 450 A <ul style="list-style-type: none"> - hossz 250 mm - hossz 500 mm - hossz 750 mm - hossz 1000 mm - hossz 1250 mm 	8GK9 731-0KK10 8GK9 731-0KK20 8GK9 731-0KK30 8GK9 731-0KK40 8GK9 731-0KK50	1 5 db 1 5 db 1 5 db 1 5 db 1 5 db	
		8GK9 733-0KK10 8GK9 733-0KK20 8GK9 733-0KK30 8GK9 733-0KK40 8GK9 733-0KK50	1 5 db 1 5 db 1 5 db 1 5 db 1 5 db	
		8GK9 735-0KK10 8GK9 735-0KK20 8GK9 735-0KK30 8GK9 735-0KK40 8GK9 735-0KK50	1 5 db 1 5 db 1 5 db 1 5 db 1 5 db	
		8GK9 910-0KK30	1	5 K
	 <p>8GK9 910-0KK10</p> <p>8GK9 910-0KK11</p>	Takaró üres mező borítóhoz <ul style="list-style-type: none"> • hosszú kivitel • műanyag • 1 készlet = 4 takaró 		
			8GK9 910-0KK30	1
	 <p>8GK9 910-0KK10</p>	N/PE-sín csatlakozó <ul style="list-style-type: none"> • keresztúdra szereléshez • 2 × 29 kapocsiosztással • 16 mm² • hossz 250 mm 	8GK9 910-0KK10	1 1 db
	 <p>8GK9 910-0KK11</p>	N/PE-sín csatlakozó <ul style="list-style-type: none"> • szélesség 250 mm • 6 csavaros csatlakozóval 2,5 ... 16 mm² 		
		változat		
		<ul style="list-style-type: none"> • 21 csatlakozó 1,5 ... 4 mm², keresztúdra szereléshez 30-fokos ferdeséggel • 21 csatlakozóhoz 1,5 ... 4 mm² a PE-vezető számára, és egy N-N vezető számára egyenként 2 csavaros csatlakozással 2,5 ... 16 mm² 10 csatlakozó 1,5 ... 4 mm² keresztúdra szereléshez 30-fokos ferdeséggel. 	8GK9 910-0KK11 8GK9 910-0KK12	1 1 db 1 1 db

Elosztórendszerek és sorozatkapcsok







8WA1 típusú csavaros csatlakozású sorozatkapcsok

N/PE-kapcsok

Rendelési adatok

Névleges folytonos áram	Kivitel	Szélesség	Cikkszám	ÁE (DB, K, M)	EÁ* / CSE
Névleges szigetelési feszültség		mm			
Hőre lágyuló műanyagból készült szigetelőház, mindkét oldalon csavaros vezetékcsatlakozás					
2,5 mm ² nagyságú sorozatkapocs, konstrukciós szélesség 6 mm, mindkét oldalon csavaros vezetékcsatlakozás					
Insta sorozatkapocs, 24 A					
fázisvezetők között 400 V	PE, L, L		8WA1011-3JF16	1	50 db
fázisvezetők és a védővezetők között és nulla-bontó szigetelési távolságra: 250 V	PE, L, N		8WA1011-3JF17	1	50 db
	L, L		8WA1011-3JF18	1	50 db
	PE, L, NT		8WA1011-3JF20	1	50 db
Közlemez (400 V-ig)		1,5	8WA1822-7TH00	1	100 db
Elválasztólap (160 V-ig)			8WA1825	1	100 db

Tartozékok

Névleges folytonos áram	Kivitel	Szélesség	Cikkszám	ÁE (DB, K, M)	EÁ* / CSE	
Névleges szigetelési feszültség		mm				
	Átkötősin, 24 A	2 sorozatkapocshoz	8WA1822-7VF02	1	100 db	
		3 sorozatkapocshoz	8WA1822-7VF03	1	100 db	
		4 sorozatkapocshoz	8WA1822-7VF04	1	100 db	
		10 sorozatkapocshoz	8WA1822-7VF10	1	100 db	
	Borító¹⁾, 24 A	villám jellel	8WA1811	1	100 db	
		fehér, feliratozható	8WA1862	1	100 db	
	átkötősínnekhez,	átlátszó	8WA1822-7AX01	1	10 db	
	hossz = 80 mm	fehér feliratozható	8WA1822-7AX03	1	10 db	
	Nullavezető sín, 125 A	1104 mm hosszú	8GF9324-2	1	10 db	
	6 mm x 6 mm	2000 mm hosszú	8WC5020	1	5 db	
	Betápláló csatlakozókapocs a 6x6 mm-es és a 10x3 mm-es nullavezető sínhez, csupasz kivitelben					
	32 A	csatlakoztatható keresztmetszet	4 mm ²	8WA2867	1	250 db
	76 A		25 mm ²	8WA2868	1	100 db
	125 A		35 mm ²	8WA2870	1	100 db
	Végtartó		8WA1808	1	50 db	
	Szigetelt tartó		8WA1857	1	20 db	
	végtartóhoz (üres címke), 1 készlet = 100 db					
	Készülékjelölő címke		3TX4210-0H	1	1 K	
Üres címke	a sorozatkapcsok jelöléséhez, 1 készlet = 100 db		8WA8848-2AY	1	1 K	

¹⁾ Legfeljebb 3 db, egymás melletti sorozatkapocs.

Elosztórendszerek és sorozatkapcsok

8WA1 típusú csavaros csatlakozású sorozatkapcsok

Átmenő sorozatkapcsok

Rendelési adatok

Névleges folytonos áram	Kivitel	Cikkszám	ÁE (DB, K, M)	EÁ* / CSE
Névleges szigetelési feszültség				

1,5-ös nagyságú sorozatkapocs, konstrukciós szélesség 5,5 mm, mindkét oldalon forrasztott vezetékcsatlakozás



Egyedi sorozatkapocs, 18 A

váltakozva összefordított sorozatkapcsok esetén: AC 380 V, DC 450 V
közlemez: max. 800 V

Közlemez

szélesség: 1mm

Borító

villámjellel

fehér színű, feliratozható

8WA1221

1 50 db

8WA1820

1 100 db

8WA1810

1 100 db

8WA1860

1 100 db

2,5-ös nagyságú sorozatkapocs, konstrukciós szélesség 6 mm, mindkét oldalon forrasztott vezetékcsatlakozás



Egyedi sorozatkapocs, 24 A, 800V

bézs

kék

piros

narancs

zöld-sárga

fekete

zöld

8WA1011-1DF14

1 100 db

8WA1011-1BF23

1 100 db

8WA1011-1BF21

1 100 db

8WA1011-1BF22

1 100 db

8WA1011-1PF11

1 100 db

8WA1011-1BF24

1 100 db

8WA1011-1BF25

1 100 db

Sorozatkapocs blokk, 24 A, 800V

3 pólusú, bézs, 18 mm széles

10 pólusú, bézs, 61 mm széles, 1...10 feliratozással

feliratozás nélkül

8WA1011-3DF21

1 50 db

8WA1011-0DF22

1 20 db

8WA1011-0DF21

1 20 db

Közlemez

szélesség: 1mm

8WA1820

1 100 db

Elválasztólap

8WA1825

1 100 db

Átkötősín, 24 A

2 sorozatkapocshoz

3 sorozatkapocshoz

4 sorozatkapocshoz

8WA1895

1 100 db

8WA1896

1 100 db

8WA1897

1 100 db

10 sorozatkapocshoz

8WA1898

1 100 db

Átkötősín áthidaló, 24 A

8WA1822-7VF01

1 100 db

Bontható áthidaló, 32 A

8WA1865

1 100 db

Borító

villámjellel

fehér, feliratozható

8WA1810

1 100 db

8WA1860

1 100 db

átkötősínekhez,

átlátszó

8WA1822-7AX01

1 10 db

hossz = 80 mm

fehér, feliratozható

8WA1822-7AX03

1 10 db

Vizsgálóhüvely, 10 A

2,3 mm-es átmérő

8WA1854

1 100 db

Lapos rátolható csatlakozó, 18 A

6,3-0,8; hasított kivitelben

8WA1890

1 100 db

4-es nagyságú sorozatkapocs, konstrukciós szélesség 6,5 mm



Egyedi sorozatkapocs, 32 A, 800V

bézs

kék

piros

narancs

zöld-sárga

fekete

8WA1011-1DG11

1 100 db

8WA1011-1BG11

1 100 db

8WA1011-1BG21

1 100 db

8WA1011-1BG22

1 100 db

8WA1011-1PG11

1 100 db

8WA1011-1BG24

1 100 db

Sorozatkapocs blokk, 32 A, 800V

3 pólusú, bézs, 19,5 mm széles

10 pólusú, bézs, 65,5 mm széles, 1...10 feliratozással

feliratozás nélkül

8WA1011-3DG21

1 50 db

8WA1011-0DG22

1 20 db

8WA1011-0DG21

1 20 db

Elosztórendszerek és sorozatkapcsok

8WA1 típusú csavaros csatlakozású sorozatkapcsok

Átmenő sorozatkapcsok

Rendelési adatok (Folytatás)

Névleges folytonos áram	Kivitel	Cikkszám	ÁE (DB, K, M)	EÁ* / CSE
Névleges szigetelési feszültség				
Sorozatkapocs sáv, 32 A, 800 V	6 pólusú	8WA1741-2X	1	10 db
Közlemez	szélesség: 1mm	8WA1820	1	100 db
Elválasztólap, 400 V-ig		8WA1825	1	100 db
Átkötősín, 32 A	2 sorozatkapocshoz	8WA1850	1	50 db
	3 sorozatkapocshoz	8WA1851	1	20 db
	4 sorozatkapocshoz	8WA1852	1	20 db
	10 sorozatkapocshoz	8WA1853	1	100 db
Átkötősín áthidaló, 32 A		8WA1822-7VG00	1	100 db
Bontható áthidaló, 32 A		8WA1865	1	100 db
Borító	villámjellel	8WA1811	1	100 db
	fehér, feliratozható	8WA1862	1	100 db
átkötősínekhez,	átlátszó	8WA1822-7AX01	1	10 db
hossz = 80 mm	fehér, feliratozható	8WA1822-7AX03	1	10 db
Vizsgálóhévely, 10 A	2,3 mm-es átmérő	8WA1854	1	100 db
Forrcsúcs, 18 A		8WA1841	1	100 db
Lapos rátolható csatlakozó, 18 A	6,3-0,8; hasított kivitelben	8WA1890	1	100 db
Felerősítő elem, 18 A		8WA1815	1	10 db





6 db egyedi sorozatkapcsokhoz, 3 db 3 pólusú sorozatkapocs blokkhoz és 1 db 10 pólusú sorozatkapocs blokkhoz

Elosztórendszerek és sorozatkapcsok

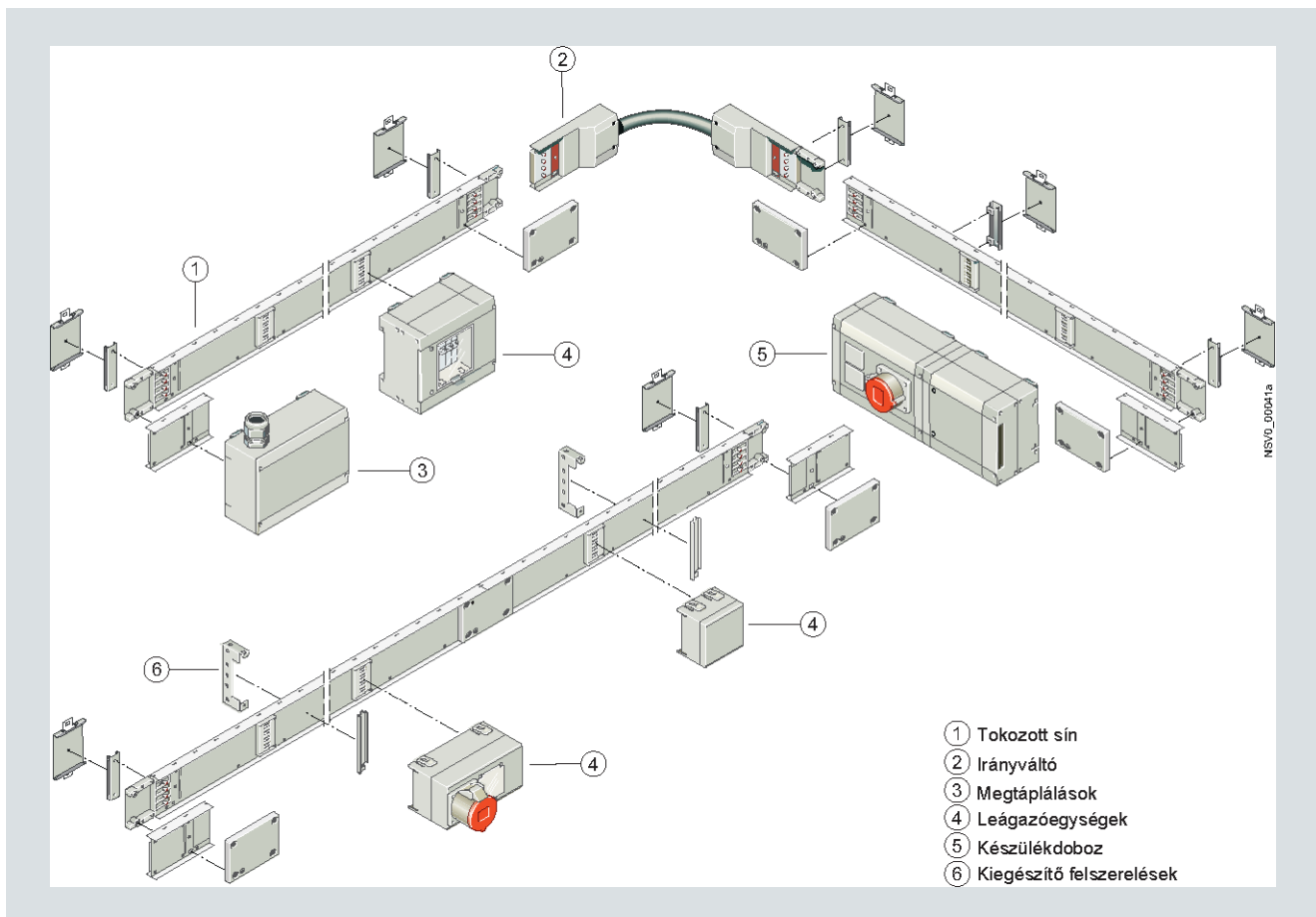
8WA1 típusú csavaros csatlakozású sorozatkapcsok

Átmenő sorozatkapcsok

Rendelési adatok

Névleges folytonos áram	Kivitel	Cikkszám	ÁE (DB, K, M)	EÁ* / CSE
Névleges szigetelési feszültség				
6-os nagyságú sorozatkapocs, konstrukció szélesség 8 mm				
	Egyedi sorozatkapocs, 41 A, 800V	bézs	8WA1011-1DH11	1 100 db
		kék	8WA1011-1BH23	1 100 db
		zöld-sárga	8WA1011-1PH11	1 100 db
		fekete	8WA1011-1BH24	1 100 db
	Sorozatkapocs blokk, 41 A, 800V	3 pólusú, bézs, 24,5 mm széles	8WA1011-3DH21	1 20 db
Közlemez	szélesség: 1mm	8WA1821	1 100 db	
Elválasztólap, max. 400 V-ig		8WA1825	1 100 db	
	Átkötősín, 41 A	2 sorozatkapocshoz	8WA1885	1 50 db
		3 sorozatkapocshoz	8WA1886	1 20 db
		4 sorozatkapocshoz	8WA1887	1 20 db
		10 sorozatkapocshoz	8WA1888	1 100 db
	Átkötősín áthidaló, 41 A		8WA1822-7VH00	1 100 db
Bontható áthidaló, 32 A		8WA1865	1 100 db	
	Borító	villámjellel	8WA1811	1 100 db
		fehér, feliratozható	8WA1862	1 100 db
	átkötősínekhez,	átlátszó	8WA1822-7AX01	1 10 db
	hossz = 80 mm	fehér, feliratozható	8WA1822-7AX03	1 10 db
	Vizsgálóhüvely, 10 A	2,3 mm-es átmérő	8WA1854	1 100 db
Forrcsúcs, 18 A		8WA1841	1 100 db	
Lapos rátolható csatlakozó, 18 A	6,3-0,8; hasított kivitelben	8WA1890	1 100 db	
16-os nagyságú sorozatkapocs, konstrukció szélesség 10 mm				
	Egyedi sorozatkapocs, 76 A, 800V	bézs	8WA1204	1 50 db
		kék	8WA1011-1BK11	1 50 db
	Sorozatkapocs blokk, 76 A, 800V	3 pólusú, 30 mm széles	8WA1304	1 20 db
	Közlemez	szélesség: 1mm	8WA1821	1 100 db
	Elválasztólap, max. 500 V-ig	egyei sorozatkapcsokhoz	8WA1822-7TK00	1 100 db
	Átkötősín, 76 A	2 sorozatkapocshoz	8WA1842	1 50 db
		3 sorozatkapocshoz	8WA1845	1 50 db
		4 sorozatkapocshoz	8WA1848	1 50 db
		10 sorozatkapocshoz	8WA1802	1 50 db
		Borító	villámjellel	8WA1812
	fehér, feliratozható	8WA1892	1 100 db	
átkötősínekhez,	átlátszó	8WA1822-7AX02	1 10 db	
hossz = 80 mm	fehér, feliratozható	8WA1822-7AX04	1 10 db	

Áttekintés



A BD01 tokozott sín rendszer 40 A és 160 A közötti alkalmazásokhoz lett tervezve. 5 áram vezetőből álló rendszeres egységek külső fizikai mérettel rendelkeznek áramerősségtől függetlenül, ezért minden további kiegészítő tartozék alkalmazható

Elosztórendszerek és sorozatkapcsok

SIVACON 8PS: BD01 (40 A ... 160 A) tokozott sín rendszerek

Megtáplálások

Rendelési adatok

Névleges áram I_e	Hossz	Leágazási pontok	Leágazási pontok távolsága	Típus	Cikkszám	ÁE (DB, K, M)	EÁ* / CSE
A	m		m				

Tokozott sín

Tokozott acéllemez, kódolható, RAL 7035 (világosszürke)



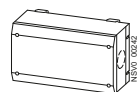
40	2	4	0,5	BD01-40-2-0,5	BVP:034254	1	1 db
		2	1	BD01-40-2-1	BVP:233552	1	1 db
	3	6	0,5	BD01-40-3-0,5	BVP:034253	1	1 db
		3	1	BD01-40-3-1	BVP:233551	1	1 db
63	2	4	0,5	BD01-63-2-0,5	BVP:034256	1	1 db
		2	1	BD01-63-2-1	BVP:233555	1	1 db
	3	6	0,5	BD01-63-3-0,5	BVP:034255	1	1 db
		3	1	BD01-63-3-1	BVP:233553	1	1 db
100	2	4	0,5	BD01-100-2-0,5	BVP:034258	1	1 db
		2	1	BD01-100-2-1	BVP:233557	1	1 db
	3	6	0,5	BD01-100-3-0,5	BVP:034257	1	1 db
		3	1	BD01-100-3-1	BVP:233556	1	1 db
125	2	4	0,5	BD01-125-2-0,5	BVP:090161	1	1 db
		2	1	BD01-125-2-1	BVP:233560	1	1 db
	3	6	0,5	BD01-125-3-0,5	BVP:090163	1	1 db
		3	1	BD01-125-3-1	BVP:233559	1	1 db
160	2	4	0,5	BD01-160-2-0,5	BVP:090162	1	1 db
		2	1	BD01-160-2-1	BVP:233567	1	1 db
	3	6	0,5	BD01-160-3-0,5	BVP:090164	1	1 db
		3	1	BD01-160-3-1	BVP:233563	1	1 db

Csatlakozó-keresztmetszet	Névleges áram I_e	típus	Cikkszám	ÁE (DB, K, M)	EÁ* / CSE
mm ²	A				

Megtáplálások

2 megtáplálási lehetőséggel; szigetelő burkolattal, felszerelhető minden sínvégre, illetve leágazási pontra, a kábelcsatlakozásoknál rugalmas műanyagokkal (nem tartalma a szállítási terjedelemnek, külön rendelhető kiegészítő elem).

6 vezetékbeáramlás 4 oldalról



50	100	BD01-E	BVP:034259	1	1 db
95	160	BD01-160-E	BVP:090165	1	1 db

Elosztórendszerek és sorozatkapcsok

SIVACON 8PS: BD01 (40 A ... 160 A) tokozott sín rendszerek

Leágazó egységek

Rendelési adatok

Névleges áram I_e	Névleges üzemi feszültség U_e	Típus	Cikkszám	ÁE (DB, K, M)	EÁ* / CSE
A	V				

Leágazó egységek

1-es méret, műanyag



A biztosítóbetéteket nem tartalmazza a szállítási terjedelem. A kábelcsatlakozók rugalmas műanyagból vannak (nem tartalma a szállítási terjedelemnek).

biztosítóaljzat 1 hengeres biztosítóhoz
10 mm x 38 mm

16	400	BD01-AK01X/ZS	BVP:087483	1	1 db
----	-----	---------------	-------------------	---	------

2-es méret, műanyag

A biztosítóbetéteket nem tartalmazza a szállítási terjedelem. A kábelcsatlakozók rugalmas műanyagból vannak (nem tartalma a szállítási terjedelemnek).

biztosítóaljzat 3 hengeres biztosítóhoz
10 mm x 38 mm

32	400	BD01-AK02X/ZS3	BVP:085090	1	1 db
----	-----	----------------	-------------------	---	------

Készülék beépítő készlettel

3-pólusú kismegszakítóval (16 A, B karakterisztika) és 1 CEE-dugaljjal (16 A, 5-pólusú)

16	400	BD01-AK02M0/ CEE165A163	BVP:085092	1	1 db
----	-----	----------------------------	-------------------	---	------

Kivitel	Névleges áram I_e	Névleges üzemi feszültség U_e	Típus	Cikkszám	ÁE (DB, K, M)	EÁ* / CSE
A	V					

Leágazó egységek

1-es méret alumínium

rögzítő gyűrű/rögzítőcsavar, a biztosítóbétét és a csavarsapka nem a szállítási terjedelem részei. A kábelcsatlakozók rugalmas műanyagból vannak (nem tartalma a szállítási terjedelemnek).



1 biztosítóaljzattal, 3-pólusú

3 x D01	16	400	BD01-AK1X/S14	BVP:034264	1	1 db
3 x D02	35	400	BD01-AK1X/S18	BVP:034265	1	1 db

Kismegszakítóval 1-pólusú (B karakterisztika) és 2 SCHUKO-dugalj

16	230	BD01-AK1X/ 2SD163A161	BVP:034269	1	1 db
----	-----	--------------------------	-------------------	---	------

Készülék beépítő készlettel

Szabadon beépíthető

$P_v = \max. 13 \text{ W}$
4 MSZ-hez (1 MSZ = 18 mm)
integrált kalapsín

35	400	BD01-AK1M1/F	BVP:034273	1	1 db
----	-----	--------------	-------------------	---	------

Elosztórendszerek és sorozatkapcsok

SIVACON 8PS: BD01 (40 A ... 160 A) tokozott sín rendszerek

Leágazó egységek

Rendelési adatok (Folytatás)

Kivitel	Névleges áram I_e	Névleges üzemi feszültség U_e	Tipus	Cikkszám	ÁE (DB, K, M)	EÁ* / CSE
	A	V				

Leágazó egységek

2-es méret alumínium

rögzítő gyűrű/rögzítőcsavar, a biztosítóbetétt és a csavarsapka nem a szállítási terjedelem részei. A kábel-csatlakozók rugalmas műanyagból vannak (nem tartalma a szállítási terjedelemnek).

2 biztosítóaljzattal, 1-pólusú és 4 SCHUKO-dugaljjal

D01	16	230	BD01-AK2X/ 4SD163S14	BVP:034277	1	1 db
-----	----	-----	-------------------------	-------------------	---	------

Készülék beépítő egységgel

Kismegszakítóval, 3-pólusú (C karakterisztika) és 1 CEE-dugaljjal, 5-pólusú

	16	400	BD01-AK2M1/ CEE165A163	BVP:034280	1	1 db
--	----	-----	---------------------------	-------------------	---	------

Szabadon beépíthető

$P_v = \text{max. } 16 \text{ W}$
8 MSZ-hez (1 MSZ = 18 mm)
integrált kalapsín

	35	400	BD01-AK2M2/F	BVP:034284	1	1 db
--	----	-----	--------------	-------------------	---	------

Kismegszakítóval, 1-pólusú, 16 A, (B karakterisztika), hibaáram védő kapcsolóval 2-pólusú 16 A / 30 mA és 2 biztosítóaljzattal 16 A

	16	230	BD01-AK2M1/ 2SD163FIA161F	BVP:034276	1	1 db
--	----	-----	------------------------------	-------------------	---	------

Elosztórendszerek és sorozatkapcsok


SIVACON 8PS: BD01 (40 A ... 160 A) tokozott sín rendszerek

Irányváltók

Rendelési adatok

Névleges áram I_e	Hossz	Típus	Cikkszám	ÁE (DB, K, M)	EÁ* / CSE
A	m				

Irányváltók

Rugalmas, csatlakozási végpontokkal szállítva					
	100	0,5	BD01-R1	BVP:034260	1 1 db
		1	BD01-R2	BVP:034261	1 1 db
	160	0,5	BD01-160-R1	BVP:090166	1 1 db
		1	BD01-160-R2	BVP:090167	1 1 db

Kiegészítő alkatrészek

Kivitel	Típus	Cikkszám	ÁE (DB, K, M)	EÁ* / CSE
---------	-------	----------	---------------	-----------

Kiegészítő alkatrészek

Univerzális rögzítőkenyél	BD01-B	BVP:034262	1	1 db
Függesztőkenyél	BD01-BA	BVP:081945	1	1 db
Lógókenyél kötél- továbbá inga- vagy láncfelfüggesztéshez, az összekötőpontnál	BD01-BAP	BVP:203522	1	1 db
Kódoló szett 4 kódolási lehetőség	BD01-K	BVP:034263	1	10 db

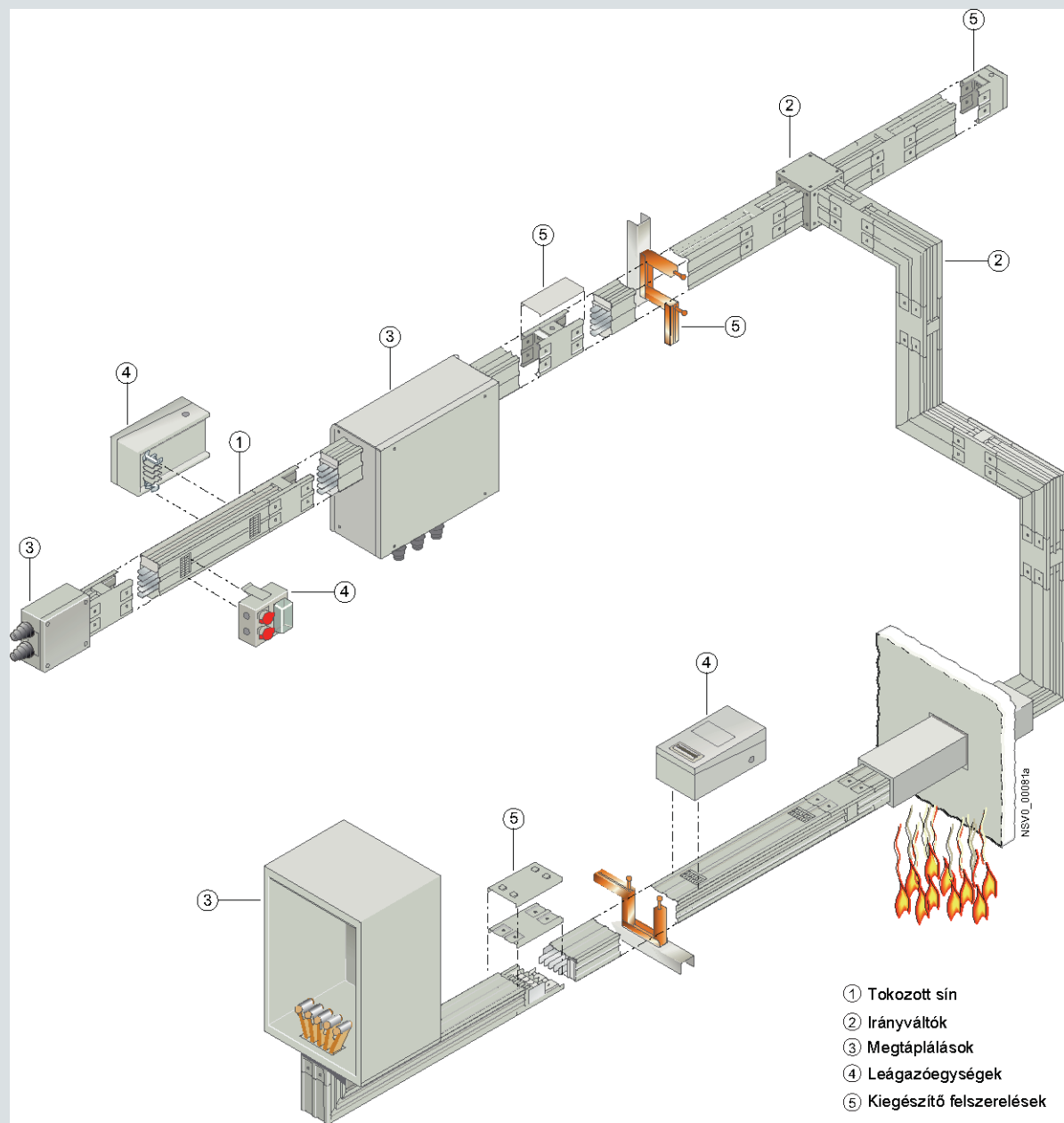
6

Elosztórendszerek és sorozatkapcsok

SIVACON 8PS: BD02 (160 A ... 400 A) tokozott sín rendszerek

Általános adatok

Áttekintés



A BD2 tokozott sín univerzálisan alkalmazható a rugalmas energiaellátáshoz ipari és kereskedelmi, intézményekben, gyáregységekben, két fogyasztási pont közötti energia átvitelre.

Elosztórendszerek és sorozatkapcsok

SIVACON 8PS: BD02 (160 A ... 400 A) tokozott sín rendszerek

Acéllemez tokozottsín, vezető anyag
Alumínium

Rendelési adatok

Néve- ges áram I _e	Hossz	Leágazási pon- tok	L1, L2, L3, N, 1/2 PE típus	Cikkszám	ÁE (DB, K, M)	EÁ* / CSE
A	m	m	távolság			

Standard hossz

kétoldali leágazó pontok, csatlakozási végpontokkal
kérésre különböző színben is.



160	1,25	4	0,5	BD2A-2-160-SB-1	BVP:260957	1	1 db
	2,25	8	0,5	BD2A-2-160-SB-2	BVP:260958	1	1 db
	3,25	12	0,5	BD2A-2-160-SB-3	BVP:261410	1	1 db
250	1,25	4	0,5	BD2A-2-250-SB-1	BVP:261411	1	1 db
	2,25	8	0,5	BD2A-2-250-SB-2	BVP:261412	1	1 db
	3,25	12	0,5	BD2A-2-250-SB-3	BVP:261413	1	1 db
400	1,25	4	0,5	BD2A-2-400-SB-1	BVP:261417	1	1 db
	2,25	8	0,5	BD2A-2-400-SB-2	BVP:261418	1	1 db
	3,25	12	0,5	BD2A-2-400-SB-3	BVP:261419	1	1 db

Választható hossz

kétoldali leágazó pontok, csatlakozási végpontokkal
kérésre különböző színben is.
W*-hez méterben kötelező megadni a méretet a középső
csatlakozótól a csatlakozó középpontjáig következő

160	1,26 ... 2,24	4 ... 8	0,5	BD2A-2-160-WB-2W*	BVP:261448	1	1 db
	2,26 ... 3,24	8 ... 12	0,5	BD2A-2-160-WB-3W*	BVP:261447	1	1 db
250	1,26 ... 2,24	4 ... 8	0,5	BD2A-2-250-WB-2W*	BVP:261450	1	1 db
	2,26 ... 3,24	8 ... 12	0,5	BD2A-2-250-WB-3W*	BVP:261449	1	1 db
400	1,26 ... 2,24	4 ... 8	0,5	BD2A-2-400-WB-2W*	BVP:261454	1	1 db
	2,26 ... 3,24	8 ... 12	0,5	BD2A-2-400-WB-3W*	BVP:261453	1	1 db

Elosztórendszerek és sorozatkapcsok

SIVACON 8PS: BD02 (160 A ... 400 A) tokozott sín rendszerek

Megtáplálások

Rendelési adatok

Névleges áram I_e	Típus	Cikkszám	ÁE (DB, K, M)	EÁ* / CSE
A				

Megtáplálások

Megtápláló sorkapocs nélkül (Alumínium)

vezetékbeáramlás több eres kábelhez a homlokoldalon

- kékes csatlakozási pontokkal (az ékek a szállítási terjedelem részét képezik)
- PE-helyzet változtatható
- kérésre különböző színekben

250	BD2A-250-EE	BVP:261993	1	1 db
400	BD2A-400-EE	BVP:261995	1	1 db

Elosztó megtáplálóelemsorkapocs nélkül (Alumínium)

- kékes csatlakozás (a kések a szállítási terjedelem részét képezik)
- PE-helyzet változtatható
- kérésre különböző színekben

250	BD2A-250-VE	BVP:261994	1	1 db
400	BD2A-400-VE	BVP:261996	1	1 db

6

Flexibilis irányváltó elem

Rendelési adatok

Névleges áram I_e	Hossz	Típus	Cikkszám	ÁE (DB, K, M)	EÁ* / CSE
A	m				

Flexibilis irányváltó elem csatlakozási pontokkal

(mindig Y-oldal)

- kérésre különleges színek és hosszúság.

400	1,25	BD2-400-R	BVP:045889	1	1 db
-----	------	-----------	-------------------	---	------

Elosztórendszerek és sorozatkapcsok

SIVACON 8PS: BD02 (160 A ... 400 A) tokozott sín rendszerek

Leágazó egységek

Rendelési adatok

Kivitel	Névleges áram I_e	Névleges üzemi áram I_e	Típus	Cikkszám	ÁE (DB, K, M)	EÁ* / CSE
	A	A				

Leágazó egységek

1-es méret

A rögzítőcsavar, a biztosítóbeté és a csavarsapka nem a szállítási terjedelem részei. A kábelcsatlakozók rugalmas műanyagból vannak (nem tartalma a szállítási terjedelemnek).

szigetelő tokozás 25 A-ig
M25 kábel csatlakozóvég a szállítási terjedelem részét képezi.

Biztosítóaljzattal

3 x D01	16	400	BD2-AK1/S14	BVP:047113	1	1 db
3 x D02	25	400	BD2-AK1/S18	BVP:047112	1	1 db

Biztosítóaljzattal

3 x D01 és CEE-dugalj (16 A, 5-pólusú)

-	16	400	BD2-AK1/CEE165S14	BVP:047230	1	1 db
---	----	-----	-------------------	-------------------	---	------

Biztosítóaljzattal

3 x D01 és 3 SCHUKO-dugalj 16 A

-	16	230	BD2-AK1/3SD163S14	BVP:047284	1	1 db
---	----	-----	-------------------	-------------------	---	------

2-es méret



A rögzítőcsavar, a biztosítóbeté és a csavarsapka nem a szállítási terjedelem részei. A kábelcsatlakozók rugalmas műanyagból vannak (nem tartalma a szállítási terjedelemnek).

acéllemez tokozás 63 A-ig
kérésre különleges szín

Biztosítóaljzattal 3-pólusú

D02	63	400	BD2-AK2X/S18	BVP:203135	1	1 db
S27	25	500	BD2-AK2X/S27	BVP:203136	1	1 db
S33	63	690	BD2-AK2X/S33	BVP:203138	1	1 db

Biztosítóaljzattal

3-pólusú S33 és CEE-dugalj (32 A, 5-pólusú)

-	32	400	BD2-AK2X/CEE325S33	BVP:203142	1	1 db
---	----	-----	--------------------	-------------------	---	------

3-as méret

A kábelcsatlakozók rugalmas műanyagból vannak (nem tartalma a szállítási terjedelemnek).

normál kapcsolási képesség
kapcsos csatlakozás
kérésre különleges szín

megszakítóval

-	63	400	BD2-AK03X/LSD-DC63-N	BVP:610403	1	1 db
---	----	-----	----------------------	-------------------	---	------

késcsatlakozás
kérésre különböző színekben
biztosítóbeté és a rugalmas műanyag kábelcsatlakozók (nem tartalma a szállítási terjedelemnek)

NH-biztosító foglalattal

méret 00	125	690	BD2-AK3X/GS00	BVP:203162	1	1 db
----------	-----	-----	---------------	-------------------	---	------

késcsatlakozás
kérésre különböző színekben
biztosítóbeté és a rugalmas műanyag kábelcsatlakozók (nem tartalma a szállítási terjedelemnek)

NH-biztosító-szakaszolóval

méret 00	125	690	BD2-AK3X/GSTZ00	BVP:203163	1	1 db
----------	-----	-----	-----------------	-------------------	---	------

Elosztórendszerek és sorozatkapcsok

SIVACON 8PS: BD02 (160 A ... 400 A) tokozott sín rendszerek

Kiegészítő felszerelések

Rendelési adatok

Kivitel	Típus	Cikkszám	ÁE (DB, K, M)	EÁ* / CSE
Kiegészítő alkatrészek				
Végzáró elem	BD2-400-FE	BVP:043977	1	1 db
Rögzítőkengyel fekvő- és oldalsó szereléshez	BD2-400-BB	BVP:045154	1	1 db
Távolság tartó 40 mm-es távolsághoz, rögzítőken- gyelhez	BD2-DSB	BVP:203532	1	10 db
Tartókengyel fal- és plafonra szereléshez, rögzí- tőkengyelhez	BD2-BD	BVP:034228	1	1 db
Rögzítőelem függőleges sodronyhoz falraszerelés, beállítható távolság a faltól	BD2-BWV	BVP:045503	1	1 db
Plafonra rögzítés	BD2-BDV	BVP:045504	1	1 db
Rögzítőkengyel függőleges falraszereléshez minden csatlakozó peremen	BD2-BVF	BVP:203531	1	1 db
Kiegészítő keretIP54 védettsé- hez				
<u>oldalsó beépítés</u>				
minden csatlakozóponton	BD2-400-HF	BVP:045513	1	1 db
végperemen	BD2-400-HFE	BVP:045515	1	1 db
<u>fekvő beépítés</u>				
minden csatlakozóponton	BD2-FF	BVP:045517	1	1 db
végperemen	BD2-FFE	BVP:045518	1	1 db
felső leágazási ponton	BD2-FAS	BVP:045519	1	1 db
<u>függőleges beépítés</u>				
minden csatlakozóponton	BD2-400-VF	BVP:045520	1	1 db
felső leágazási ponton	BD2-FAS	BVP:045519	1	1 db